



РЕГИОНАЛЬНЫЕ СОРЕВНОВАНИЯ ПО СПОРТИВНОМУ ТУРИЗМУ НА ПЕШЕХОДНЫХ ДИСТАНЦИЯХ

2-6 июля 2023 года

Кемеровский район, д. Подъяково

УСЛОВИЯ ПРОВЕДЕНИЯ СОРЕВНОВАНИЙ В ДИСЦИПЛИНЕ «ДИСТАНЦИЯ-ПЕШЕХОДНАЯ» короткая.

Класс дистанции — 2

Количество этапов — 4

Количество блоков — 0

ОКВ — 1 час.

Расстояния между этапами, длина дистанции указаны на схеме дистанции.

- Соревнования проводятся в соответствии с Правилами вида спорта «Спортивный туризм», раздела 3, части 7. Далее пункт Правил, указанный в условиях этапа.
- По п. 6.2.8(а).
- Заполнение и сдача декларации на предстартовой проверке не проверяется.
- При движении по КОД допускается перемещение участника как в сторону ИС, так и в сторону ЦС этапа.
- Все судейские карабины неразъёмные.

Этап 1. Подъем по склону

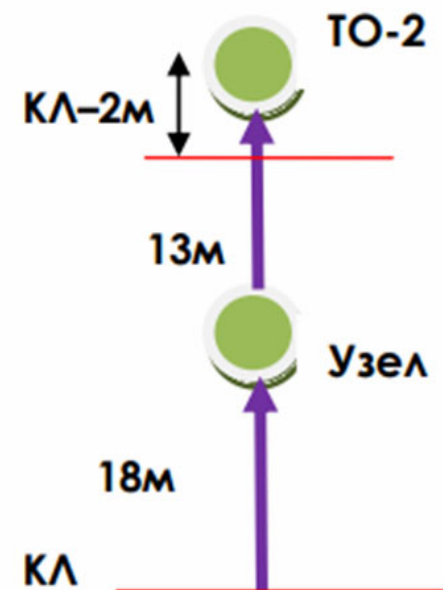
Оборудование:

ИС: БЗ, КЛ – начало ОЗ, судейские перила с узлом для постановки на самостраховку.

ЦС: БЗ, КЛ – окончание ОЗ, ТО 2 – горизонтальная опора.

Действия: Движение участника по п. 7.10. Этап проходит в два участка без потери самостраховки.

Обратное движение: по п.7.10.



**Этап 2. Переправа по бревну методом
«Горизонтальный маятник» КВ = 5 мин.**

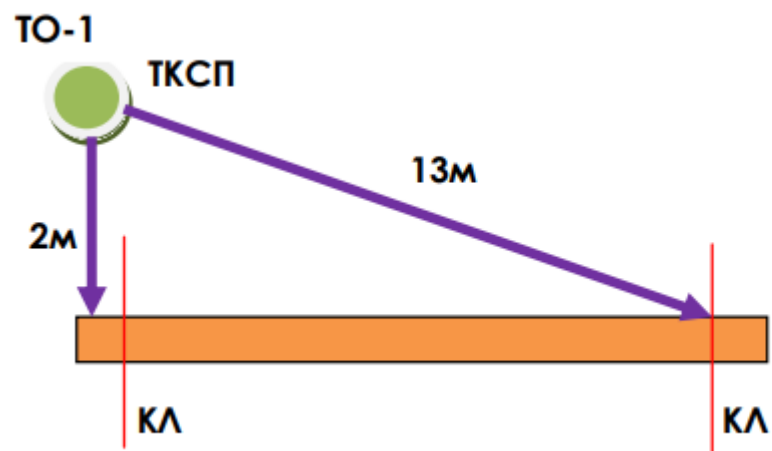
Оборудование:

ИС: БЗ, ТО 1 – горизонтальная опора – точка крепления
судейских перил (ТКСП), КЛ – начало ОЗ

ЦС: БЗ, КЛ – окончание ОЗ

Действия: Движение участника по п. 7.14. В случае
падения с бревна участник по КОД возвращается на ИС и
повторяет попытку.

Обратное движение: по КОД



Этап 3. Навесная переправа

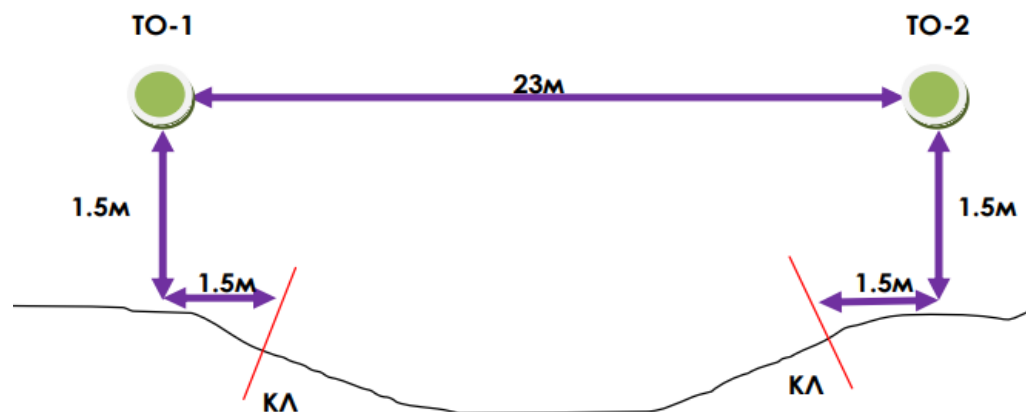
Оборудование:

ИС: БЗ, ТО 2 – горизонтальная опора, КЛ – начало ОЗ, судейские
двойные перила

ЦС: БЗ, ТО 1 – горизонтальная опора, КЛ – окончание ОЗ.

Действия: Движение по п. 7.9

Обратное движение: по КОД



Этап 4. Спуск по склону

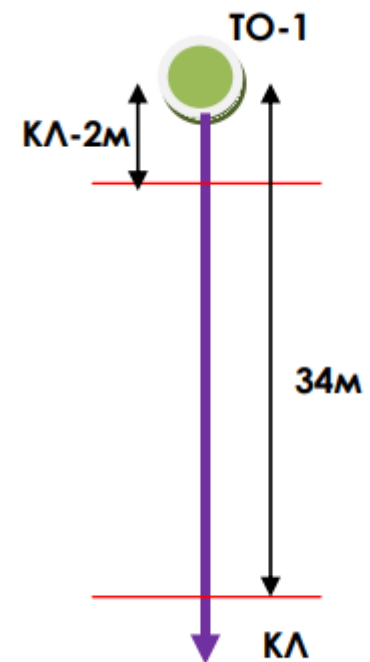
Оборудование:

ИС: БЗ, ТО 1 – горизонтальная опора, КЛ – начало ОЗ, судейские перила

ЦС: БЗ, КЛ – окончание ОЗ.

Действия: Движение по п. 7.10

Обратное движение: по п. 7.10



Финиш



РЕГИОНАЛЬНЫЕ СОРЕВНОВАНИЯ ПО СПОРТИВНОМУ ТУРИЗМУ НА ПЕШЕХОДНЫХ ДИСТАНЦИЯХ

2-6 июля 2023 года

Кемеровский район, д. Подъяково

УСЛОВИЯ ПРОВЕДЕНИЯ СОРЕВНОВАНИЙ В ДИСЦИПЛИНЕ «ДИСТАНЦИЯ-ПЕШЕХОДНАЯ» короткая.

Класс дистанции — 3

Количество этапов — 7

Количество блоков — 1

ОКВ — 1 час.

Расстояния между этапами, длина дистанции указаны на схеме дистанции.

- Соревнования проводятся в соответствии с Правилами вида спорта «Спортивный туризм», раздела 3, части 7. Далее пункт Правил, указанный в условиях этапа.
- По п. 6.2.8(а).
- Заполнение и сдача декларации на предстартовой проверке не проверяется.
- При движении по КОД допускается перемещение участника как в сторону ИС, так и в сторону ЦС этапа.
- Все судейские карабины неразъёмные.

Этап 1. Подъем по склону

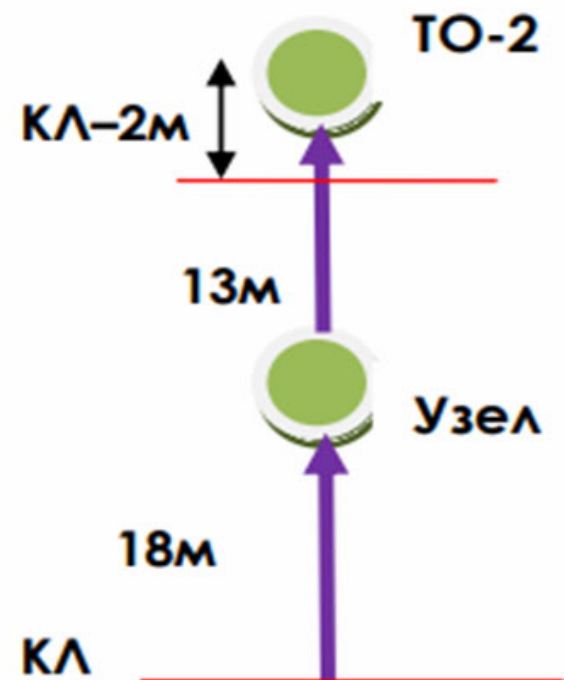
Оборудование:

ИС: БЗ, КЛ – начало ОЗ, судейские перила с узлом для постановки на самостраховку.

ЦС: БЗ, КЛ – окончание ОЗ, ТО 2 – горизонтальная опора.

Действия: Движение участника по п. 7.10. Этап проходит в два участка без потери самостраховки.

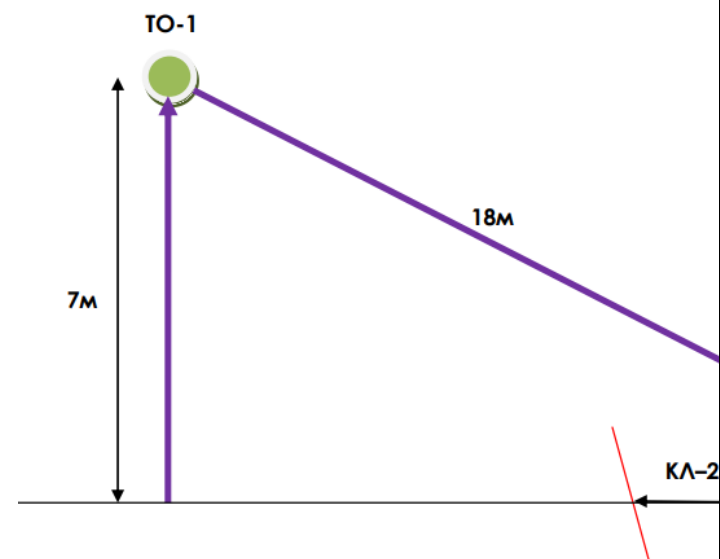
Обратное движение: по п.7.10.



Блок этапов 2-3. Подъём по перилам – Спуск по наклонной навесной переправе КВ = 6 мин.

Участник проходит блок в следующем порядке:

- 1) Проходит этап 2
- 2) Использует перила для дополнительной самостраховки этапа 3
- 3) Проходит этап 3



Этап 2. Подъём по перилам

Этап 3. Спуск по наклонной навесной переправе

Оборудование этапа:

ИС: БЗ, судейские перила.

ЦС: ОЗ, ТО-1: 4 судейских карабина.

Действия: Движение участника по п. 7.10. с ВСС

Обратное движение: по п.7.10. с ВСС.

Оборудование этапа:

ИС: ОЗ, ТО1 – 4 судейских карабина. Судейские

двойные перила

ЦС: БЗ, ТО2 – горизонтальная опора, КЛ – окончание ОЗ.

Действия: Движение участника по п. 7.9. с ВСС, 7.9.4(б) по судейским перилам подъёма.

Обратное движение: по п.7.9, 7.10.2 с ВСС

Этап 4. Переправа по бревну методом «Горизонтальный маятник» КВ = 5 мин.

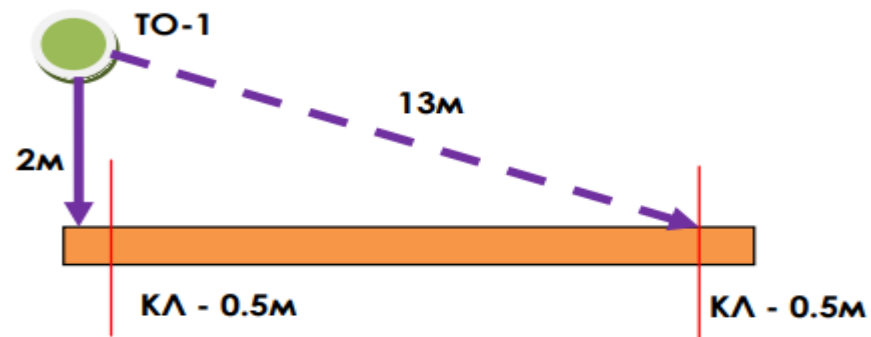
Оборудование:

ИС: БЗ, ТО 1 – горизонтальная опора, КЛ – начало ОЗ

ЦС: БЗ, КЛ – окончание ОЗ

Действия: Организация перил по п. 7.6. Движение участника по 7.14. Снятие перил по п. 7.6.15. В случае падения с бревна участник по КОД возвращается на ИС и повторяет попытку

Обратное движение: по КОД



Этап 5. Навесная переправа

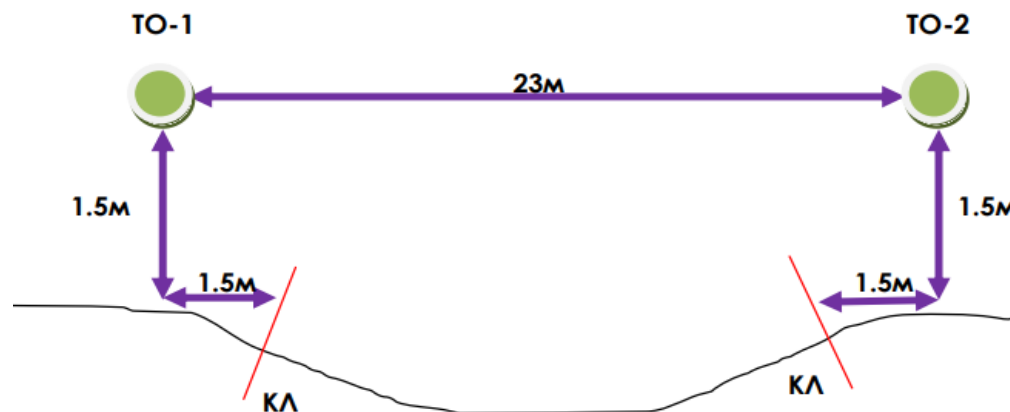
Оборудование:

ИС – БЗ, ТО 2 – горизонтальная опора, КЛ – начало ОЗ, судейские двойные перила

ЦС: БЗ, ТО 1 – горизонтальная опора, КЛ – окончание ОЗ.

Действия: Движение по п. 7.9

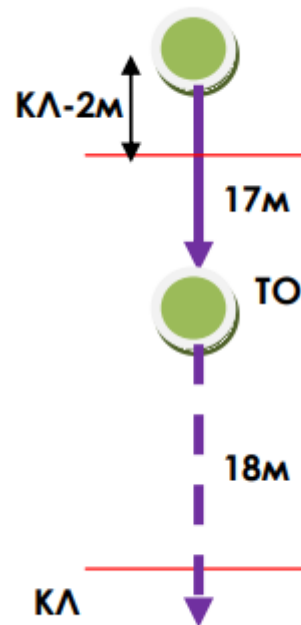
Обратное движение: по КОД



Блок этапов 6-7. Спуск по склону – спуск по склону КВ = 10 мин.

Участник проходит блок в следующем порядке:

- 1) Проходит этап 6
- 2) Организует перила этапа 7
- 3) Проходит этап 7



Этап 6. Спуск по склону

Оборудование этапа:

ИС: БЗ, КЛ – начало ОЗ;
судейские перила.

ЦС: ОЗ, ТО-1: 1 судейский карабин

Действия: Движение участника по п. 7.10

Обратное движение: по п. 7.10

Этап 7. Спуск по склону

Оборудование этапа:

ИС: ОЗ, ТО1 – 1
судейский карабин.

ЦС: БЗ, КЛ окончание ОЗ.

Действия: Организация перил по п. 7.6. Движение по п.7.10,
снятие перил по п. 7.6.15

Обратное движение: по п.7.10 по своим перилам или ПОД.

Финиш