

Государственное автономное учреждение дополнительного образования
«Кузбасский центр детского и юношеского туризма и экскурсий»

Национальные культуры Кузбасса

учебное пособие

Кемерово 2023

Национальные культуры Кузбасса. Учебное пособие [Текст]: сборник текстов и учебных заданий для учащихся школ и организаций дополнительного образования Кемеровской области-Кузбасса / составитель А. П. Бутьян. - Кемерово: ГАУДО КЦДЮТЭ, 2023. - с.

В учебном пособии представлена информация по этнографии Кузбасса. Содержание тем основано на современных научных сведениях, представлено в авторской интерпретации. В конце каждой темы имеются тестовые, поисковые, творческие задания. Сборник адресован педагогам дополнительного образования и учащимся, осваивающим программы туристско-краеведческой направленности, а также может быть полезен педагогам общеобразовательных организаций при подготовке занятий на краеведческую тематику, школьникам и всем, кто интересуется вопросами этнографии и краеведения Кемеровской области.

Содержание

Пояснительная записка.....

Введение.....

Раздел I. Коренные народы Кузбасса

1. Тюрки.

2. Телеуты.

3. Шорцы.

3.1. *Материальная культура шорцев. Охота.*

3.2. *Материальная культура шорцев. Собирачество. Рыболовство. Традиционные ремёсла.*

3.3. *Духовная культура шорцев.*

Раздел II. Современная этническая ситуация в Кузбассе.

1 Как сформировался национальный состав населения Кемеровской области-Кузбасса.

2. Татары.

2.1. *История татар.*

2.2. *Культура татар.*

3. «Русские» немцы Кузбасса.

Раздел III. Практическая этнография

Заключение

Пояснительная записка

Учебное пособие «Национальные культуры Кузбасса» предназначено для изучения этнографии Кемеровской области в разделе «Краеведение» в курсе дополнительных общеразвивающих программ социально-гуманитарной, естественнонаучной и туристско-краеведческой направленностей. Для самостоятельного изучения рекомендуется детям 14-18 лет, увлекающимся историей, краеведением.

Учебное пособие содержит три раздела: «Коренные народы Кузбасса»; «Современная этническая ситуация в Кузбассе», «Практическая этнография».

Первые два раздела раскрывают теоретические основы этнографии в нашем регионе, такие как история, формирование населения, некоторые характеристики культуры народов Кузбасса. Третий раздел посвящён практической этнографии.

Информация изложена в формате дружеской беседы, в ходе которой рассказывается удивительная история жизни людей, разных национальностей, населяющих Кузбасс. Автор обращается к читателю: «Дорогой друг!», излагая информацию. В конце каждого раздела читателю предлагается поучаствовать в диалоге с автором, выполняя творческие поисковые задания. Задания разбираются на занятиях с педагогом.

После освоения всего объёма теоретического материала, представленного в первых двух разделах, предлагается перейти к практическому изучению культуры современных народов Кузбасса. В третьем разделе содержатся рекомендации по организации этнографических исследований и вопросники.

Обращение к читателю

Здравствуй, дорогой друг! Мы начинаем с тобой изучать этнографию (от греч. ἔθνος – народ, племя и γράφω – писать)¹ Мы познакомимся с описанием истории и культуры самых многочисленных современных и малочисленных коренных народов Кузбасса. Национальные культуры нашего родного края крайне разнообразны, это связано с тем, что условия жизни, в которых они формировались, сильно различались между собой. Большинство народов, проживающих сегодня на территории Кемеровской области, пришли из разных мест, ландшафтно-климатические особенности которых обусловили их историю и культуру. Глобальные исторические процессы, происходившие в большой многонациональной стране, влияли на жизни людей её населявших, а культурные особенности отдельных этносов сформировали целостный культурно-исторический контекст, в котором мы все живём.

В Кемеровской области проживает 150 народов, и мы видим отличия между представителями разных этносов. Разобраться в причине этих отличий и познакомиться с особенностями культуры тех, кто живёт рядом, необходимо хотя бы для того, чтобы понимать своих соседей. К тому же, чем больше мы узнаём о других культурах, тем богаче становится наша собственная культура. Такой процесс называется культурное взаимообогащение.

Самый многочисленный народ региона – русские, пришли на эти территории относительно недавно. Пришли не все сразу, заселение продолжалось в течение длительного периода. Кроме того, русские приходили из разных регионов европейской части России, принося с собой локальные (местные) варианты русской национальной культуры. В народах, проживавших на территории Западной Сибири до освоения её русскими, течёт кровь многих людей, по-разному выглядевших, говоривших на разных языках, имевших разную культуру, но пришедших на эту территорию в своё

¹ [Большая российская энциклопедия - электронная версия \(bigenc.ru\)](http://bigenc.ru)

время и сформировавших эти культуры. Их принято называть коренными народами. Их культуре будет посвящён первый раздел нашего пособия.

Во втором разделе ты сможешь узнать об истории наиболее многочисленных народов современного Кузбасса, переселившихся сюда после того, как в конце XVI в. Сибирь становится частью России.

Культуру любого народа очень интересно изучать, погружаться в её глубины. От этого ты сам становишься глубже. В третьей главе ты сможешь познакомиться с основными правилами проведения самостоятельного исследования истории и культуры народов, населяющих нашу малую Родину. Совместно со своими педагогами вы сможете организовать и провести исследование и узнать что-то новое не только для себя, но и для развития научного знания о регионе. Каждый день творит историю и формирует культуру, и ты сможешь убедиться в этом сам. Итак, я приглашаю тебя начать изучать этнографию Кузбасса. В добрый путь!

Тюрки

Дорогой друг. Сегодня мы поговорим о тюрках. Наверняка ты слышал это слово не раз. Что же оно означает, и почему мы говорим о них в контексте знакомства с национальными культурами Кузбасса? Всё просто. Коренные народы Кемеровской области – это тюркские народы. Тюрками называют народы, говорящие на схожих языках, относящихся к тюркской языковой группе. Первые упоминания о тюрках мы читаем в китайских хрониках VI века. Примерно в это же время тюрки впервые фигурируют в европейских источниках. Это говорит о том, что в короткие сроки древние тюрки расселяются по огромной территории евразийского континента. Колоссальные пространства степей Евразии в начале средних веков становятся кочевыми угодьями для многочисленных тюркских племён. Они даже образовали своё государство, которое называлось Тюркский каганат. Ты уже понял, дорогой друг, что тюрки – кочевники. Основа экономики кочевых народов – скотоводство. Быт, культура, общественная организация и политика кочевников подчинена единственной цели – эффективное животноводство. Лошадь для кочевника – это мясо, источник полезного витаминами и минералами кобыльего молока и продуктов из него, средство передвижения, боевой друг и многое другое. Даже экскременты животных используются кочевниками, как топливо в степях, где нет деревьев. Недаром благосостояние у них измерялось поголовьем скота. Чем многочисленнее табун, тем богаче семья. За этим следует потребность в пастбищах. Урожайные годы в степи – это время хорошего травостоя, обеспечивающего питанием табуны лошадей и отары овец, и, как следствие, богатое житьё для кочевников. Кочевые народы осваивают колоссальные территории в поисках пастбищ. Отсюда такие масштабы расселения тюркских племён, охватившего фактически весь континент.



М.П. Чевалков. Древние тюрки. 2002 год.

Бумага, акварель, карандаш. 24,6 x 36,9
Фонды Музея Н.К. Рериха. СибРО²

Сегодня на тюркских языках говорят почти все коренные этносы Сибири – шорцы, телеуты, алтайцы, хакасы, якуты, тувинцы и др. К тюркским относятся и многие народы уральского региона и европейской части России – чувашаи, башкиры, татары, в том числе крымские, балкарцы, ногайцы, карачаевцы и многие другие. Турки, туркмены, узбеки, кыргызы, казахи, азербайджанцы тоже говорят на тюркских языках.

Названия гор, рек, озёр, городов и деревень по всей Сибири носят тюркские имена. Например, «тау» на тюркских языках означает «горы». Алатау (Кузнецкий Алатау – орографический район в Кемеровской области) – пёстрые горы; Темиртау (посёлок и гора в Горной Шории, город в Казахстане) – железная гора, Уллу-Тау (горный массив на Кавказе) – Великая гора и др. «Су» в тюркских языках – вода, река. Бель-Су (река на юге Кемеровской области) – тайменья река; Суук-Су (река в Крыму) – холодная вода, Мрассу (река в Кемеровской области) – мутная река. Есть и другие названия с элементом «Су». «Кара» в тюркских языках чёрный. Кара-Холь (озеро в Тыве) – чёрное озеро, Кара-Чумыш (река в Кемеровской области) – чёрный Чумыш, Караджаорен (озеро в Турции) – чёрная душа, Карасук (город в Новосибирской области) – чёрная вода, Карачи (озеро в Новосибирской области) – чёрный ил.

² <https://sibro.ru/>

Мы привели для примера лишь несколько названий, имеющих тюркское происхождение. Надеюсь, что эта информация тебя увлекла, и тебе будет интересно поискать на карте Кузбасса другие топонимы тюркского происхождения. Выпиши 10 топонимов с их переводом.

Телеуты

Дорогой друг, сегодня мы поговорим о телеутах. Это второй по численности коренной народ Кузбасса. Телеуты сохранили свое национальное самосознание только в пределах нескольких населенных пунктов в окрестностях Белово (Беково, Заречное, Новобачаты, Черта) и Новокузнецка (пос. Телеут в районе Запсиба) Кемеровской области. По переписи 2010 года телеутов в России насчитывается 2643 человека.



Телеутские женщины в национальных костюмах

Как и шорцы, телеуты включены в состав народов Севера, хотя исконные их земли всегда располагались в южно-сибирских степях и предгорьях Алтая. В советских паспортах была графа, в которой указывалась национальность. В российских паспортах эта графа была упразднена. Телеуты официально считались этнической группой алтайцев. В советских паспортах у представителей данного народа в графе национальность обычно писали: «татарин», «алтаец», «русский». В 1991 году телеуты были выделены в разряд самостоятельных этносов. История этого народа удивительна и уходит корнями вглубь веков

Чтобы вникнуть в суть какого-либо понятия, необходимо начать с наименования. Название этого этноса звучит весьма необычно для русскоязычного человека. Оно созвучно с такими словами, как телевизор, телефон и Телецкое озеро в Горном Алтае. И, если к первым двум словам этноним «телеут» не имеет ни малейшего отношения, то Телецкое озеро получило своё название, потому что на его берегах жили представители этого

древнего народа. Это название восходит к древнетюркскому этнониму «теле». История этого древнего народа прослеживается по китайским письменным источникам с IV века. Таким образом, первые записи о предках телеутов гораздо древнее, чем первые письменные упоминания о русских. Однако своей письменности у телеутов не было, китайские источники не позволяют проследить непрерывную цепь исторических событий, поэтому досконально изучить историю этого народа не представляется возможным.

Итак, в истории телеутов много загадок. Бачатские телеуты, проживающие на территории Кузбасса, – это лишь небольшая группа древнего народа, населявшего огромные территории. Их ближайшие родственники носят названия с тем же корнем «теле».

Поисковое задание

Постарайся выяснить, что это за народы и где они проживают.

Напиши об этом.

Итак, в конце XVI – начале XVII веков, когда русские стали осваивать территорию Сибири, здесь не сложилось единого национального государства в современном понимании с единым центром, системой управления и чёткими границами. В XV веке распалось мощнейшее средневековое государство кочевников – Золотая Орда. В результате её распада образовались: Сибирское ханство, Астраханское ханство, Казанское ханство, Крымское ханство, Ногайская орда и другие кочевые государства. Масштабное освоение восточных окраин Русского царства началось при Иване IV Грозном. Иван Грозный вёл активную внешнюю политику. В 1552 году было завоёвано Казанское ханство, в 1556 году взяли Астрахань. В 1557 году Аника Строганов, промышленник из Сольвычегодска, побывал при дворе Ивана Грозного, где докладывал о разведанных путях в Сибирь и возможностях торговли. За это он выпросил в награду земли по реке Каме, основав там солеварни и укрепленные города. Из-за порубежных конфликтов с местными кочевниками Строгановы были вынуждены нанять отряд

казаков, так называемых «охочих людей». Так называли военных наёмников. Отряд, нанятый Строгановым, возглавлял Ермак Тимофеевич, человек, чьё имя ассоциируется с присоединением Сибири к Российскому государству. Отряд Ермака только что вернулся с Ливонской войны, они были до зубов вооружены и лучшее, что они умели делать – это воевать.

Поисковое задание

Дорогой друг, найди информацию о том, что конкретно сделал Ермак для продвижения русских на территорию Сибири.

Взаимоотношения русских и телеутов в начале XVII века, когда исконные территории этого народа входят в сферу военно-политических и экономических интересов русских служилых людей. В 1604 году был основан Томский острог (современный город Томск), находящийся на границе так называемой «Телеутской земли». В русских документах XVII века так называли объединение различных телеутских родов. Основные кочевья телеутских князей находились в верхнем Приобье по Иртышу и предгорьям Алтая, сезонные – в Притомских степях по рекам Ускат, Бачат, Иня, Чумыш, вплоть до Томского и Кузнецкого острогов. Кузнецкий острог (современный Новокузнецк) был основан через 14 лет после Томского. Он располагался в верховьях Томи. Целью его основания было присоединение к Российскому государству кузнецких татар, отсюда он и получил своё название. Кузнецкими татарами русские называли шорцев за их владение кузнечным ремеслом.

Первые годы взаимоотношений русских и телеутов, к сожалению, нельзя назвать дружескими. В русских исторических документах встречается много сведений о столкновениях между русскими и телеутами в «порубежных волостях» из-за коварства и непоследовательной политики телеутских князей и русских воевод. Периоды относительно мирных отношений и взаимовыгодных связей сменялись набегами на земли, находящиеся под юрисдикцией русской короны и разорением острогов. Самостоятельная история «Телеутской земли» закончилась в начале XVIII

века, когда около 20000 телеутов было переселено джунгарами на реку Или (территория современного Казахстана). Оставшаяся часть продолжала кочевать по договору с русскими властями по реке Ускат и составляла отдельный улус. Тогда и стало складываться ядро современного телеутского народа.

Поисковое задание

Дорогой друг, напиши в комментариях, где проживали джунгары, как называлось их государство и когда оно распалось

Культура телеутского народа является частью культурно-исторической общности тюркских кочевых племён. Основа их материальной культуры – кочевое и полукочевое скотоводство. Мы рассматривали этот способ ведения хозяйства ранее, когда говорили о тюрках.



Телеутка в национальном костюме с бубном

Традиционная религия телеутов – шаманизм. В XIX веке телеуты приняли православие, в результате работы Алтайской духовной миссии. Более подробно поговорим об этой организации в одном из следующих разделов. Сегодня представители этого народа хранят свои традиции. В Беловском муниципальном округе Кемеровской области работает музей традиционной культуры телеутов.

Творческое задание

Дорогой друг, найди информацию о музее национальной культуры

телеутов. Как называется этот музей? Как переводится его название на русский язык? В каком населённом пункте он находится? Если ты был в этом прекрасном музее, напиши, что ты там видел, поделись эмоциями, которые получил от посещения. Если не был, обязательно запланируй поездку в этот музей. А пока познакомься с ним заочно и напиши, что нового ты узнал и каких ждёшь впечатлений от его посещения.

Шорцы

Материальная культура шорцев. Охота.

Дорогой друг, следующие три раздела посвящены шорцам. Шорцы – малочисленный народ, проживающий на юге Кузбасса. По переписи 2010 года общая численность шорцев приблизительно 13 тысяч человек. Большая часть представителей этого народа проживает на юге Кемеровской области. Горная система на юге Кузбасса так и называется – Горная Шория. Горная Шория прекрасна своей живописной природой, прозрачными горными реками, чистым воздухом, биоразнообразием сменяющихся природных зон, ну и, конечно, знаменитым на весь мир уникальным лавинобезопасным снежным покровом горных склонов.

Шорцы тюркоязычный народ. В прошлый раз мы говорили о том, что большая часть тюрков кочевники. Шорцы – не кочевой народ. Скотоводство никогда не являлось основой их хозяйственной деятельности. Горы, покрытые густой тайгой, не подходящее место для пастбищ. Зато таёжная флора и фауна при умелом обращении способна прокормить целый народ. Как ты уже догадался, шорцы – охотники, рыболовы и собиратели. Горно-шорская тайга из поколения в поколение кормит этот уникальный народ своими щедрыми дарами.

Охотничий промысел – основа хозяйственной деятельности шорцев. Охотятся шорцы круглый год. В XVII веке в связи с освоением этих

территорий русскими здесь распространилось огнестрельное оружие. Ружьё по-шорски «МЫЛТЫК».



Шорец на охоте. Фото с сайта: <https://m.russiainphoto.ru/exhibitions/784/>

До прихода русских шорцы активно охотились при помощи лука (шор. «чачак») и стрел (шор. «соган»).



Детские состязания с луком на празднике: <https://m.russiainphoto.ru/exhibitions/784/>

Шорский лук изготавливался из дерева, в средней части для прочности крепилась деревянная или костяная накладка. Тетиву делали из конопляной верёвки или сухожилий животных (шор. «тарам»), например, из конских сухожилий (шор. «нара тарам»). Стрелы иногда выстругивали цельно с наконечником, но чаще наконечники (шор. «окча») выковывали их железа. Также в ходу были костяные наконечники стрел. Ниже представлены разнообразные наконечники стрел и лук со стрелой из этнографических коллекций российских музеев³.

³ Шорцы. Каталог этнографических коллекций музеев России. Часть 1. Таёжные промыслы и средства передвижения – Кемерово: «Кузбассвузиздат», 1999. – С. 130-131



Активная охота применялась в основном на мелкого пушного зверя. На мелких пушных зверей и глухаря использовали стрелы с деревянными или костяными наконечниками, зачастую вырезанные из цельного куска дерева. Белок всегда били стрелами свистульками, которые оглушали зверька, не повреждая шкурки.

На охоту ходили с колчаном, в который складывали стрелы. Шорский колчан (шор. «саадак») представляет собой переноску для стрел, вырезанную из дерева, сверху обтянутого кожей и украшенного вдоль края бахромой из полосок кожи. Ниже представлен рисунок шорского колчана, хранящегося в Новокузнецком краеведческом музее⁴.



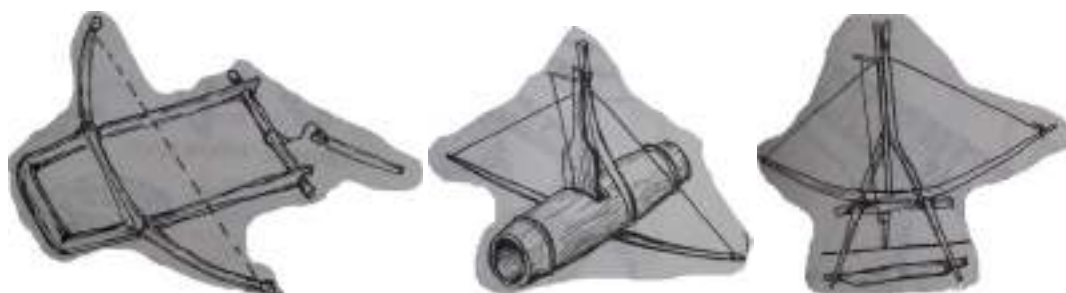
Традиционно охота являлась основой хозяйства шорцев. Так как представители этого таёжного народа не занимались скотоводством, охота была единственным способом обогащения рациона столь необходимым и

⁴ Шорцы. Каталог этнографических коллекций музеев России. Часть 1. Таёжные промыслы и средства передвижения – Кемерово: «Кузбассвуиздат», 1999. – С. 131.

ценным питательным продуктом, как мясо. Но к началу XX века шорцы стали преимущественно промышленно промыслять пушниной, и охота стала носить товарный характер.

Теперь, дорогой друг, ты представляешь себе шорца идущего по тайге с ружьём наперевес или с луком и колчаном полным стрел. Но основная часть добычи приходилась на пассивные виды охоты. Главная работа охотника заключалась в том, чтобы расставлять и проверять различные ловушки.

На копытных устраивали засады, заранее рассыпая в определённых местах соль. На маралов и косуль также сооружали замаскированные ямы. К тому же они могли нарваться на самострелы. В тайге устанавливалось множество ловушек (шор. «черкан»). Ниже представлены изображения «черканов» хранящихся в разных музеях России⁵.



Теперь становится понятно почему ходить по территории охотничьих угодий, мягко говоря, не безопасно? Если не встретишь медведя или росомаху, то сильно рискуешь попасть в охотничью ловушку. Перефразируем известный детский стишок. НЕ ХОДИТЕ, ДЕТИ, В ТАЙГУ ГУЛЯТЬ! ЭТО ОЧЕНЬ ОПАСНО! И только шорский охотник в тайге чувствует себя, как дома.

В первой половине прошлого века для строительства железной дороги и железных рудников требовалась рабочая сила и в Горную Шорию стали ссылать заключённых. На этой территории заработал Горшорлаг, подразделение ГУЛАГа. Условия содержания в лагерях были тяжёлыми, нередко были побеги, но сбежавшие заключённые, как правило, возвращались, потому что в тайге выживать без специальных навыков и

⁵ Шорцы. Каталог этнографических коллекций музеев России. Часть 1. Таёжные промыслы и средства передвижения – Кемерово: «Кузбассвузиздат», 1999. – С. 122-123.

снаряжения почти невозможно. Тем больше восхищает культура народа, который обустроил свой быт в таких сложных природно-климатических условиях. Мудрость и простота материальной культуры шорцев особенно ярко проявилась в устройстве средств передвижения охотника. Малая охота начиналась по первому снегу и до декабря, а большая охота шла до середины марта. Ты удивлен, мой друг? Как? В тайгу, в горы зимой? Там ведь холодно и снег. Кстати, снежный покров в Горной Шории достигает двух метров и это ещё одна опасность, поджидающая неподготовленного человека. Бывает, что горнолыжники, которые катаются на неподготовленных склонах в Шерегеше, проваливаются в снег и такое происшествие, если вовремя не оказать помощь и не откопать горе-лыжника могут закончиться трагедией. Как же эту проблему традиционно решали шорские охотники? Шорцы использовали великолепное, очень технологичное устройство для таёжной охоты зимой. Это камусные лыжи.



Шорские охотники готовят лыжи
<https://m.russiainphoto.ru/exhibitions/784/>

Шорские лыжи, как и современные охотничьи лыжи, очень широкие, поэтому они не проваливаются в сугроб. Здорово придумано? К тому же сегодня горнолыжники, чтобы подняться на вершину склона, пользуются электрифицированными подъёмниками. Им и делать-то ничего не нужно, сел и едешь, наслаждаешься красивейшими видами. Шорскому охотнику приходилось взбираться наверх, полагаясь только на силу своих ног. Но ведь если подниматься на лыжах вверх, они будут соскальзывать и ничего не

получится. Для этого шорцы подбивали лыжи камусом, шкурой с голени оленя или лошади с жёстким и коротким ворсом. Когда лыжи идут вдоль шерсти, они легко двигаются по снегу, а против шерсти лыжи не скользят. Современные горные лыжи – это очень технологичный спортивный инвентарь. Они многослойные. Деревянный сердечник обеспечивает прочность, а пластиковый «скользяк» скорость движения. Края лыж окантованы металлом. Стальной кант даёт возможность лыжнику катиться вдоль склона, давая возможность двигаться резанными дугами (в горнолыжном спорте такой способ езды называется «карвинг» от англ. «carving» - вырезание). Если горнолыжник не сможет «карвить» склон, то он наберёт чрезмерную скорость, лыжи станут неуправляемыми, и он разобьётся. Как же эту задачу решали шорские охотники? Ведь у них не было таких высоко технологичных ботинок креплений и лыж. Шорцы использовали специальный лыжный посох (шор. «каёк» или «курчек»). Это деревянная палка с совкообразной лопатой на конце. Каёк – своеобразный руль, для управления движением лыжника на склоне.



Каёк из фондов музея археологии, этнографии и экологии
Сибири

КемГУ.

<http://museum.kemsu.ru/pics/etnofoto/vitrina/kaek.htm>

Согласись, мой юный краевед, что кататься на лыжах по горам зимой гораздо приятнее, чем идти по бурелому, камням и высокотравью, отгоняя комаров и прислушиваясь нет ли по близости медведицы с медвежатами летом.

А теперь представь, что охота была удачной, и шорец добыл оленя. И вот он с этим оленем далеко в тайге. Как доставить его летом до посёлка? Даже современные квадроциклы и те не везде проедут в условиях горно-таёжного ландшафта. А для зимней перевозки крупной добычи предусмотрены...

Поисковое задание

<p>А это тема для самостоятельного исследования. Итак, сегодня мы предлагаем тебе поискать в литературе и на просторах интернета информацию о шорских приспособлениях для транспортировки груза.</p>
--

Материальная культура шорцев. Собираательство. Рыболовство.

Традиционные ремёсла.

Дорогой друг, продолжим разговор о традиционных занятиях шорцев. В прошлый раз мы говорили о традиционной охотничьей культуре шорцев. Сегодня мы поговорим о рыболовстве и собираательстве.

Итак, Горная Шория страна гор, тайги и чистейших рек, кишаших ценными породами рыб. Таймень, хариус, чебак, щука, налим и другие рыбы населяют Кондому, Мрассу, Мундыбаш, Пызас, верховья Томи и другие более мелкие речки и горный ручьи.

Рыболовством шорцы промышляли и промышляют весенне-летне-осенний период, когда реки не скованы толстым слоем льда. В отличие от охоты, добычу от которой сбывали на продажу или использовали для оплаты ясака – налога в царскую казну, который с представителей коренных сибирских народов брали в основном пушниной, называемой «мягкой рухлядью». Хотя, те шорцы, которые жили вблизи Кузнецка (современный

Новокузнецк), в низовьях Мрассу, вывозили на его рынки хариусов, налимов, тайменей.

Технология рыбной ловли у шорцев была довольно примитивной. А зачем изобретать какие-то инновационные технологии, если те методы, которые были придуманы много веков назад, прекрасно работают?

Основной способ рыбалки у шорцев – расстановка сетей (шор. «энгме»). Сети могли быть огромными, до 50 метров.



Растяжка рыболовных сетей. Фото с сайта: <https://m.russiainphoto.ru/exhibitions/784/>

Такими сетями огораживали участок реки и загоняли туда рыбу длинными деревянными шестами. Сети делали из конопляной нити. Традиционная шорская лодка-долблѐнка (шор. «кебе»), несмотря на кажущуюся простоту, довольно сложна в изготовлении. Кажется, что может быть проще: берѐшь бревно, берѐшь топор, час и готово дело! Но это не так. Технологический процесс по изготовлению лодки долблѐнки длится около месяца! Как правило, древесину заготавливали зимой, когда она сухая, чтобы легче было с ней работать. Ствол для лодки подбирали ровный, желательно с наименьшим количеством сучьев. Бревно очищали от коры (окоряли) с помощью скобеля (шор. «темир агаш»), затем топором (шор. «малта») и теслом (шор. «адылга») придавали форму и вырубали жѐлоб. Нос и корма делались заострѐнными. Носовую часть делали немного приподнятой над линией бортов. После этого просверливали отверстия коловоротом и вбивали контрольные сторожки, для определения толщины изделия. Несколько дней работы уходило на изготовление заготовки. Затем её несколько дней

вымачивали в реке, выпаривали над костром, фиксируя деревянными распорками. Чтобы лодка не промокала, её смолили. Всё лодка готова!

С помощью сети рыбу ловили в крупных реках: Томь, Мрассу, Кондома, Мундыбаш. На мелких реках сооружали запруды из камней, кольев и прутьев.



Запруда. Фото с сайта:

<https://m.russiainphoto.ru/exhibitions/784/>

Сооружали их углом по ходу течения, и оставляли проём, к которому приставляли прямоугольный ящик (шор. «ашпар») или морду (шор. «суген»). Мордушки делали из ивовых прутьев.



Запруда на реке. Ящик «ашпар» для ловли рыбы. Фото с сайта:

<https://m.russiainphoto.ru/exhibitions/784/>

Реки Горной Шории очень чистые и прозрачные. Рыбу хорошо видно, поэтому на крупную рыбу охотились, как на таёжную дичь с помощью лука и стрел. Так же использовали острогу.



Мрассу. Морда «суген» с грузилом.

Фото с сайта:

<https://m.russiainphoto.ru/exhibitions/784/>

Поисковое задание

Дорогой друг, найди информацию о том, чем острога (шор. «шашкы») отличается от копья, опиши, как выглядит традиционная шорская рыболовная «шашкы»? Почему для рыбалки удобнее использовать именно острогу, а не копье?

В пищевой рацион шорцев входили продукты собирательства. Тайга давала своим детям всё, что нужно для жизни. Кладезь витаминов – колба или медвежий чеснок. Кстати, в центральных регионах России это растение называют иначе.

Поисковое задание

Дорогой друг, найди ответ на вопрос под каким наименованием колба известна в европейской части России.

Свежие листья колбы содержат эфирные масла, каротин, слизи, воск, клетчатку, фитонциды, лизоцин, витамины А, С (аскорбиновая кислота), витамины группы В, железо, кальций, бор, калий, йод, сера, марганец, фтор, медь, цинк, фтор, селен. Шорцы питаются ей круглый год. Зная где она произрастает, зимой можно добыть её из-под снега. В настоящее время шорцы не только сами употребляют в пищу этот вкусный и полезный продукт, но и зарабатывают на продаже колбы туристам горнолыжникам,

посещающим знаменитые на весь мир склоны Шерегеша. Приезжай, пробуй! Это очень вкусно! Хотя хочу тебя предупредить, мой друг, из-за обилия фитонцидов колба имеет весьма специфический резкий запах. Вот как пишет о шорцах и колбе Василий Васильевич Радлов (при рождении Фридрих Вильгельм) – знаменитый исследователь тюркских народов XIX века, побывавший в Горной Шории в 1860х годах: «Летом их любимая еда – корни кандыка и лилии или медвежий чеснок, которые здесь растут в изобилии. Из-за медвежьего чеснока от всего населения исходит аромат, невыносимый для того, кто чеснока не употребляет. Я последовал совету одного из моих проводников и сам поел его. Он очень приятен на вкус, и действительно, с тех пор стал меньше страдать от окружающего меня запаха. Говорят, что медвежий чеснок крайне полезен и предохраняет людей от свирепствующего здесь скорбута (цинги)»⁶.

Ещё одним ценнейшим даром тайги является кедровый орех. Продукт очень вкусный и крайне полезный. Сбор орехов к началу XX века приобрёл товарный характер. Кедровый промысел кормит шорцев по сей день. Сезон начинался с середины августа, когда орех вызревал, и продолжался до первого снега. Каждая семья имела свой участок тайги, где сооружался специально оборудованный для этих целей орехово-промысловый стан, где хранили орудия промысла.



Орехово-промысловый стан. Фото с сайта:
<https://m.russiainphoto.ru/exhibitions/784/>

⁶ Шорский сборник: Вып. 1. Историко-культурное и природное наследие Горной Шории : Межвузовский сборник научных трудов. - Кемерово : Кемеровский гос.ун-т, 1994. С. 34

Кедровый промысел довольно опасен. Добывать орех приходилось, карабкаясь по стволу кедра на большую высоту. Затем ударом колотушки по ветвям били шишки. Упавшие шишки отлёживались несколько дней, чтобы отошла смола. Затем уже на промысловом стане их дробили, просеивали в берестяных ситах с крупными ячейками (шор. «элек») и провеивали на ручных веялках (шор. «саргаш»).

Тайга изобилует ягодами и грибами. С конца июня начинался активный сбор и заготовка этих продуктов. Чернику, бруснику, морошку, малину, клубнику собирали, ели и заготавливали на зиму.

Поисковое задание

Дорогой друг, на фото ниже представлены традиционные шорские орудия собирательства. Рассмотрите их, и ответьте на следующие вопросы: как называются эти предметы на русском и шорском языках, и каково их предназначение?




Фото с сайта: <https://m.russiainphoto.ru/exhibitions/784/>

Духовная культура шорцев.

Дорогой друг! Эта тема тоже о шорцах. Предыдущие две были посвящены материальной культуре этого народа. Сейчас мы поговорим о нематериальной культуре. В конце XIX века на нашей территории активно работала алтайская духовная миссия, цель которой заключалась в том, чтобы окрестить представителей народностей саяно-алтая в православную веру.

Центр миссии находился в селе с необычным для русского уха названием Улала. Сегодня это столица республики Алтай город Горно-Алтайск. Православный священник Макарий Глухарёв возглавил миссию в 1830 году. Он действовал очень деликатно по отношению к инородцам (так называли нерусское население Российской империи). Никто не заставлял этих людей принимать непонятного чужого Бога насильно. Отец Макарий изучил алтайский язык, который, очень близок к шорскому и телеутскому, составил его словарь, сделал переводы молитв, заповедей, священной истории, евангелия от Матфея и некоторых других текстов. Вот с каким уважением он относился к своим духовным детям. Кстати в русской православной церкви священные тексты до сих пор читают на старославянском языке, который ближе к староболгарскому, а не современному русскому. Из-за этого простые прихожане не понимают смысла богослужения. Много сделал для обращения шорцев в православную веру отец Василий Вербицкий. Он проповедовал в шорских селениях, обращая шорцев в православную веру. Он оставил дневниковые записи, по которым можно много узнать о традиционной шорской культуре.

Шорцы и сегодня помнят и хранят культурные традиции дорусского периода своей истории. Многочисленные записки путешественников и исследователей XVII-XX веков также позволяют нам изучать древние пласты нематериального наследия этого народа. Шорский язык относится к тюркским. Язык – основа культуры и шорцы, безусловно, по своим мифолого-религиозным представлениям неотъемлемая часть общетюркской культурной традиции. Однако из-за природно-географической обособленности шорская культура имеет свои уникальные черты. Большинство представителей тюркских племён кочевники степняки. Шорцы – таёжные охотники, собиратели, рыболовы, жившие испокон века в окружении гор, а не бескрайних открытых пространств евразийских степей. Они видели окружающий мир по-другому и осмыслили его иначе, хотя в их религиозных представлениях много общетюркских черт.

Итак, шорцы, впрочем, как другие тюркоязычные народы, – язычники шаманисты. Язычники верили в существование множества богов. Боги являли собой духовную сущность различных природных явлений, олицетворяя причинность происходящего в окружающем мире. Сложно и непонятно? Давай попробуем разобраться, что это значит. Начнём с понятия духовной сущности. Как бы тебе это объяснить? Давай попробуем на примере человека. Мы можем воспринимать другого человека только с помощью наших органов чувств, то есть увидеть какого цвета у него глаза или волосы, услышать его шаги, дыхание и речь, можем потрогать мягкие ли у него волосы и гладкая ли кожа, почувствовать запах его духов. Мы не можем увидеть его мысли потрогать добрые или злые намерения, понюхать любовь или дружбу. Но мы понимаем, что неосязаемые понятия такие же реальные, как и осязаемые. Так вот эту неосязаемую реальность принято называть духовной сущностью. Теперь давай попытаемся понять, что такое причинность. Всё, что происходит в мире, имеет свою причину. Например, ты выучил предмет и получил хорошую оценку. Ты оделся не по сезону и простудился. Ты читаешь много книг и становишься образованным человеком. Солнце греет – снег тает. Снег тает – уровень воды в реке поднимается. Это просто. Есть явления, причину которых понять гораздо сложнее. Как объяснить, почему появились горы, почему текут реки или гремит гром? Сегодня уровень развития науки позволяет нам объяснить большинство этих явлений. Вплоть до недавнего времени причины природных явлений объясняли волей их духовной сущности, неосязаемой, но вполне реальной волей. И воля это принадлежит богам, которых мы не видим, как человеческие мысли, но они есть. И, конечно, именно они управляют горами и реками, деревьями и цветами, животными и птицами в тайге. Богов много. Каждый из них олицетворяет какое-то природное явление. Есть, конечно, верховный Бог. Он создатель этого мира. Ведь у существования мира тоже должна быть причина. Шорцы зовут его Ульгень. Он живёт на небе, впрочем, как и все высшие божества других народов.

Структура мира, как и у большинства народов не только тюркской культурной общности, трёхчастна. Верхний мир – небо, место, где обитает Ульгень. Нижний мир – подземное царство Эрлика, бога смерти и зла. Средний мир – мир, в котором живут люди, животные и растения. По нашим представлениям есть природа живая и неживая. Мы относим горы к неживой природе. Шорцы считали, что горы живые, в них живут горные духи, которые влияют на природные явления в горах и жизнь людей. Таковы вкратце мифологические представления шорцев о создании мира, его структуре, причине и взаимосвязях явлений.

Что же такое религия. Слово это латинского происхождения, означает «связывать, соединять» - лат. religare. Таким образом, религия – это способ соединения с Богом или богами, грубо говоря, канал связи. Соединиться с Богом можно через молитву, заговор, ритуальное жертвоприношение или камлание. Камлание – система действий шамана (кама), посредством которых он выходит на связь с богами.

Религия шорцев – шаманизм. Что же такое шаманизм? Шаманизм – религия, основанная на представлениях о том, что с духовной сущностью мироздания могут общаться некоторые люди, обладающие сверхъестественными способностями. Способности эти врождённые, дар божий, талант. Не каждый человек может стать шаманом. Он должен почувствовать этот дар и развить его в себе. Любая религия оперирует рядом священных предметов, помогающих связаться с духовными сущностями. Каменные изваяния, наскальные рисунки, священные чаши и прочие материальные предметы, помогающие осуществить духовную связь. У шамана тоже есть такие предметы. Бубен и колотушка – это не просто ударный инструмент, это средство связи. Так вот, что значит «достучаться до небес»! Правда с помощью бубна связывались не только с небесными сущностями, но и с нижним миром. Шаманский обряд называется «камлание», поэтому шаманов называют «камами», то есть людьми, которые

камлают. Во время обряда камлания шаман бьёт колотушкой в бубен, отбивая ритм для ритуального танца, который исполняет тело кама, в то время, как его душа покидает тело и поднимается в небеса, спускается под землю, преодолевая огромные расстояния с целью переговоров с богами и духами. Такое состояние психики называется «изменённое состояние сознания» или транс. Находясь в состоянии транса, шаман как бы расширяет возможности психики и способен воспринимать не видимые обычному человеку духовные сущности, может разговаривать с ними. Шаман способен, например, вызвать у Эрлика украденную душу больного человека. Шорцы считали, что люди болеют, потому что злой Эрлик или его помощники, духи нижнего мира, украли душу человека. Освобождённая из плена душа возвращается и человек выздоравливает. Всё в мире одухотворено, всё живое, просто не каждый человек способен поговорить с горой или деревом, понять душу окружающей природы. И только шаман знает тайный язык мироздания. Шаманский бубен (шор. «тююр») не просто приспособление для извлечения звука, это магический предмет.



Бубен имел сложный орнамент. Для нанесения рисунка использовали белую краску из толчёного мела или красную из толчёного красного камня. Каждый рисунок в отдельности и вся композиция на бубне имеет глубокий смысл. Структура рисунка трёхчастная, как и структура мироздания. Большую часть композиции занимает изображение верхнего мира, где живёт Ульгень и его помощники духи верхнего мира (шор. «Пура»). Чуть меньшую площадь занимает изображение нижнего мира, царства Эрлика и его помощников (шор. «Алдачы»). Узкая полоска между верхним и нижним мирами – это объективная реальность, мир людей и других живых существ,

наш мир. Обратная сторона бубна так же была орнаментирована и наполнена смыслом. Дорогой друг, опиши детали обратной стороны шаманского бубна, значение образов, представленных на ней.


Никто из простых шорцев не умел общаться с богами и духами наравне с камами, но люди использовали духовные практики в повседневной жизни, обращаясь к духовным сущностям за помощью в удовлетворении своих насущных потребностей. Мужчины практиковали охотничьи ритуалы, для успешной охоты, женщины обращались к домашним духам. У простых шорцев также были материальные «помощники» в общении с потусторонними сущностями.

Поисковое задание

На рисунке ниже представлены культовые предметы шорцев. Изучи информацию о религии шорцев и назови эти предметы на шорском языке, расскажи об их культовом использовании.



Культурный предмет 3



Культурный предмет 4

Раздел II



Современная этническая ситуация в Кузбассе

Как сформировался национальный состав населения Кемеровской области-Кузбасса

Дорогой друг, этот раздел посвящён национальному составу населения нашей области в настоящее время. Мы поведали тебе о коренных народах нашего края. Тот объём информации, который представлен в данном пособии, минимален, но мы очень надеемся, что смогли вызвать у тебя интерес к национальным культурам. Изучай и сохраняй культурное наследие своего народа, интересуйся культурой своих соседей!

Итак, поговорим о современной этнической ситуации в Кузбассе. Ниже представлены данные с официального сайта Министерства Культуры и Национальной политики Кузбасса по этническому составу населения в нашем регионе:

На территории Кемеровской области проживают представители более 150 народов (наций, народностей, этнических групп).

По данным Всероссийской переписи населения 2010 года:

Большинство населения Кемеровской области составляют русские (2536646 человек).

Другими наиболее многочисленными этническими группами являются - татарская (40229 человек), немецкая (23125 человек), украинская (22156 человек), армянская (10669 человек), чувашская (9301 человек).

В Кемеровской области проживают народы, внесённые согласно Постановлению Правительства РФ от 24.03.2000 г. № 255 в единый перечень коренных малочисленных народов Российской Федерации-шорцы (10672) и телеуты (2520).

Самые многочисленные группы:

Татары – 40 229 чел.

Немцы – 23 125 чел.

Украинцы – 22 156 чел.

Армяне – 10 669 чел.

Чуваши – 9 301 чел.

Белорусы – 6 049 чел.

Азербайджанцы – 6 057 чел.

По данным переписи населения 2010 г.

Коренные малочисленные народы:

Шорцы – 10 672 чел.

Телеуты – 2 520 чел.

Кузбасс, как и вся Сибирь, испокон веков представлял собой этнический котёл, в котором «варились» разные народы, языки, религии, формируя неповторимую культуру. Культура Кузбасса – результат непростой истории региона. Народы, населяющие сегодня нашу малую Родину, попали сюда в разное время, при разных обстоятельствах. Сейчас мы немного расскажем тебе об удивительной истории Кузбасса.

Итак, дорогой друг, первые люди, следы пребывания которых, обнаружены на Моховском разрезе в Беловском районе Кемеровской области, жили здесь 400 тысяч лет тому назад. Мы не знаем, как они выглядели, как говорили, но мы предполагаем, что и они оставили, пусть слабо различимый, но след в формировании населения этого региона.

В I тысячелетии до н.э. в наших степях кочевали племена ариев, потомки которых расселились по всей Евразии, их язык стал основой для формирования индоевропейской языковой семьи. Сегодня 2,5 миллиарда человек говорят на индоевропейских языках, но в нашем регионе к I

тысячелетию нашей эры безраздельно властвовали носители тюркской группы алтайской языковой семьи. О тюрках мы говорили в первом разделе. Однако, в гидронимах Западной Сибири сохранились отголоски пребывания здесь носителей индоиранских языков, а это значит, что и их культурный код навсегда отпечатался на этой земле, встроился в культуру наших коренных народов, обогатив её.

Поисковое задание

Дорогой друг, напиши в комментариях, какие современные гидронимы Кузбасса имеют индоиранские языковые корни.

В XVI веке началась новая эра в истории Сибири. Сегодня сложно себе представить, что ещё 400 лет назад русские не жили на этой территории. Колоссальные просторы плодородных земель не знали пахоты и представляли собой огромные пастбища. Здесь не было городов, сёл и деревень и только юрты кочевников изредка нарушали первозданность величественной природы Сибири.

Сначала в Сибирь пришли русские казаки. Это были настоящие герои, патриоты, готовые, и работать, и воевать, и даже отдать жизнь за царя и отечество. Первый отряд казаков, призванный защищать восточные границы Русского царства на Урале, где в конце XVI века были основаны предприятия по добыче соли, возглавил Ермак Тимофеевич. Под его предводительством русские казаки разбили войско сибирского хана Кучума. Так началось освоение Сибири.

Чтобы привести «под высокую государеву руку» народы Сибири, казаки стали строить военные крепости – остроги.

Дорогой друг, назови первый острог, основанный русскими на берегу Томи в 1604 году, и перечисли все русские остроги на территории Кемеровской области с годами их основания.

Плотность населения в Сибири была низкой на момент начала освоения её русскими. Уже в начале XVII века сюда отправились крестьяне, чтобы пахать государеву пашню. Так началось земледельческое освоение Сибири. Экспорт основы основ культуры русского народа – пашенного земледелия – это великий трудовой подвиг наших предков. Сибирь – зона рискованного земледелия, здесь очень суровые погодные условия. Степи Сибири представляли собой никогда не паханные земли. Чтобы получить урожай с такой земли нужно очень потрудиться! Но русские крестьяне освоили эту землю. Пришли сюда пешком, пройдя несколько тысяч километров, распахали и засеяли эту не ласковую землю, построили дома и церкви. Русских, которые заселили наши территории в числе первых, в конце XVI-XVII веках, называют чалдонами. Чалдоны – старожильческое население Сибири. Благодаря их усилиям появились первые русские деревни и сёла на территории будущей Кемеровской области. Дорогой друг, напиши в комментариях, чем деревня отличается от села.

Численность населения в регионе стала кратно увеличиваться в XVIII веке. В 1730 году началось строительство Сибирского тракта, годом ранее на Алтае заработал первый металлургический завод. Горнозаводские рабочие были крепостными, также использовался труд ссыльных. Наказанием за целый ряд правонарушений длительное время была ссылка в Сибирь. Так формировалось русское население в этих краях. Эти люди много и тяжело работали, благодаря чему со временем произошло становление Сибири, как

промышленного центра России. Так, слова Михайло Ломоносова «Богатство России Сибирью прирастать будет» начали воплощаться в реальность.

В начале XX века началась аграрная реформа, призванная решить острый крестьянский вопрос, возникший после отмены крепостного права 1861 года, когда крестьянам дали вольную, но не дали земли. Куда идти, как и на какие средства жить? Ответ на эти вопросы стал главной задачей столыпинской аграрной реформы, в рамках которой, в ряду других мер, государство финансировало переселение в Сибирь, освобождая крестьян от налогов и снабжая сельскохозяйственным инвентарём по низким ценам. Так население Сибири с 1906 по 1913 годы приросло почти на 3 миллиона человек, среди которых были не только русские, но и, например, татары.



Переселенцы, следующие в Сибирь на Челябинском пункте.

Сегодня русские – самая многочисленная национальность в Кузбассе. Как же сюда попали представители других народов? Это связано с последующей историей нашего региона и нашей страны. Итак, в 1917 году произошла Великая октябрьская социалистическая революция, а в 1922 году сформировалось новое государство – Союз Советских Социалистических Республик. В состав СССР в разное время вошли 15 национальных

республик. В рамках единой страны люди могли переселяться, в том числе и в Кузбасс, как по собственной воле, так и по указанию свыше.

Итак, с 1928 по 1937 годы в стране проводилась политика коллективизации, суть которой состояла в ликвидации единоличных крестьянских хозяйств и создании колхозов. Колхоз – сельскохозяйственное предприятие с государственной формой собственности. При создании колхозов крестьяне отдавали землю, постройки и сельскохозяйственный инвентарь безвозмездно. Не сложно догадаться, что многие были против насильственной передачи собственности, заработанной кровью и потом. Несогласных ссылали в Сибирь. Среди таковых были и русские, и татары, и представители других этносов, населявших многонациональную страну. Коллективизация, продразвёрстка (обязательная передача сельскохозяйственной продукции в пользу государства) и неурожайные годы привели к голоду в 1932-1933 годах, от которого пострадали чернозёмные районы Украины, Северного Кавказа, Казахстана и Поволжья. Многие бежали от голода в поисках возможности прокормить себя и своих детей. Часть голодающих переселилась в Западную Сибирь, обосновавшись на плодородных землях Алтая, Новосибирской области (в состав, которой до 1943 года входил Кузбасс). Некоторые поселились в городах, устроившись работать на кузбасские шахты и заводы.



Строительство Кузнецкого металлургического комбината. Начало 1930х гг.

Большинство из них так и остались здесь. Так в многонациональное население региона влились украинцы, белорусы, чувашаи, татары и представители других народов.

В 1941 году началась Великая Отечественная война, в самом начале которой целый народ переселили из европейской части Советского Союза в Сибирь. Это были представители немецкого народа, получившие земли в Поволжье ещё при Екатерине II в XVIII веке, компактно проживали там целых 200 лет, в течение которых сохранили свой родной язык и традиционную культуру. Сегодня представители этого народа проживают в Кузбассе.

В послевоенное время в Кузбасс ехали молодые люди разных национальностей со всего Советского Союза по комсомольским путёвкам работать на шахтах и заводах Кемеровской области. Также в это время существовала система распределения специалистов. Выпускники ВУЗов и техникумов, получившие образование за счёт государства, обязаны были отработать там, где страна больше всего нуждалась в них. Так, в Кузбасс попадали инженеры, врачи, учителя, квалифицированные рабочие из разных

уголков огромной страны, занимавшей одну шестую часть суши планеты Земля. Естественно, были среди них представители разных национальностей. Всех принимала кузбасская земля, всем были рады её жители. Здесь никогда не было ни межнациональных, ни межконфессиональных конфликтов. Это повод для гордости, дорогой друг!

В 1988 году в Армении произошло страшное землетрясение, которое стёрло с лица земли несколько городов. Оставшимся в живых людям негде было жить и работать. Многие приехали в Кузбасс и остались здесь. Позднее сюда приезжали их земляки и тоже оседали в наших краях. Сейчас армяне – наши добрые соседи. Большинство сохраняют язык и традиционную культуру.

После распада Советского Союза во многих бывших республиках начался тяжёлый экономический кризис, коснувшийся и России. Но уровень жизни в некоторых постсоветских странах Средней Азии оказался гораздо ниже. Граждане из этих государств приезжали и приезжают, в том числе в Кузбасс, чтобы работать и зарабатывать себе на более достойную жизнь. Многие продают здесь товары, привезённые со своей Родины (фрукты, орехи и т. д.), другие трудятся в различных отраслях экономики Кузбасса, создавая на благо всех его жителей.

Сложно рассказать обо всех путях заселения нашего региона представителями разных национальностей. В ходе непростой истории сложилась современная этническая ситуация в Кемеровской области, отражённая в статистике Министерства Культуры и Национальной политики Кузбасса, представленной выше.

Поисковое задание

Дорогой друг, расспроси своих родителей, бабушек и дедушек о своей семейной истории. Кто твои предки по национальности и как они попали в Кузбасс? Твоя личная история – это часть нашей общей истории, повод для гордости!

Кузбасс был дважды награждён Орденом Ленина. Орден Ленина является высшей наградой СССР за особо выдающиеся заслуги в революционном движении, трудовой деятельности, защите социалистического Отечества, развитии дружбы и сотрудничества между народами, укреплении мира и иные особо выдающиеся заслуги перед Советским государством и обществом. Кемерово и Новокузнецк удостоены звания «Город трудовой доблести». Это звание присваивается городу Российской Федерации, жители которого внесли значительный вклад в достижение Победы в Великой Отечественной войне 1941 – 1945 годов, обеспечив бесперебойное производство военной и гражданской продукции на промышленных предприятиях, располагавшихся на территории города, и проявив при этом массовый трудовой героизм и самоотверженность. Каждый житель Кузбасса вне зависимости внёс свой вклад в славную историю региона. Но каждая национальная культура обогатила и обогащает нашу общую культуру!

Поисковое задание

Спроси своих одноклассников, друзей и знакомых какой они национальности и откуда они или их родственники приехали в Кузбасс. Оформи мини исследование, в котором укажи общую численность опрошенных и по национальностям, посчитай в процентах национальный состав опрошенных.

Напиши сочинение по истории своей семьи. Опиши национальный состав, расскажи откуда и когда представители твоей семьи приехали в Кузбасс. Расскажи какие национальные традиции поддерживаются в твоей семье.

Татары

История татар Кузбасса

Дорогой друг, сегодня мы поговорим о татарах. Это второй по численности народ Кузбасса. По данным переписи 2010 года численность татар в Кемеровской области 40229 человек⁷. Представители этого народа проживают в крупных городах Кузбасса, есть несколько национальных татарских деревень, где большинство населения татары. Ниже в таблице представлены данные о расселении и численности татар в Кемеровской области.

Населённый пункт	Общая численность населения	Численность татар
Кемерово	552 546 человек	6 731 человек
Новокузнецк	544 583 человека	4 926 человек
Анжеро-Судженск	66 933 человека	3 258 человек
Юрга	80 367 человек	1 925 человек
Тайга	27 424 человека	482 человека
Прокопьевск	187 877 человек	7 412 человека
Киселёвск	85 339 человек	1 784 человека
Осинники	41 274 человека	1 405 человек

⁷ [Города \(xn--80aaaad9au1cnaqbq4i.xn--p1ai\)](#)

Берёзовский	60 334 человека	883 человека
Междуреченск	96 088 человек	1 558 человек
Ленинск-Кузнецкий	93 288 человек	1 317 человек
Национальные татарские деревни		
Ижморский район		
Тёплая речка	432 человека	386 человек
Нижегородка	110 человек	большинство жителей
Кемеровский район		
Силино	852 человек	92 человека
Мариинский района		
Куркули	110 человек	большинство жителей
Тундинка	100 человек	большинство жителей
Туйла	132 человека	большинство жителей
Тисульский район		
Серебряково	640 человек	большинство жителей
Юргинский район		
Сарсаз	476 человек	469 человек
Зимник	852 человека	большинство жителей
Яшкинский район		
Юрты Константиновы	130 человек	62 человека

В этой главе мы попытаемся разобраться, кто такие татары, и каковы культурные традиции этого народа.

Итак, кто такие татары? Ответить на этот вопрос очень не просто. Данный этноним (от греч. ἔθνος — племя, народ и ὄνομα — имя, название)⁸ впервые звучит с исторической сцены в начале средних веков. Тогда на северных границах Китая возникает государственное образование

⁸ [Этноним | это... Что такое Этноним? \(academic.ru\)](https://academic.ru)

Жужаньский каганат, которое населяли монгольские племена. Считается, что название татар происходит от личного имени жужаньского правителя. В XII веке это монголоязычное племя захватило власть в степях и китайские историки стали так называть всех кочевников от великой китайской стены до сибирской тайги. В «Сокровенной истории монголов», памятнике исторической литературы, рассказывающем о Монголии времён Чингис-хана, его ближайших предках и потомках, татары упоминаются, как подлое племя, отравившее его отца, за что Чингис-хан их всех истребил. Но вскоре татары упоминаются, как воины, принимающие участие в монгольских завоеваниях XII века в том числе на территории Руси. В русских источниках этот этноним начинает применяться в отношении всех представителей многочисленных тюркских племён, в первую очередь население Улуса Джучи (в русской историографии это государственное образование принято называть Золотая орда). Таким образом, татарами начинают называть тюркские племена, а не монгольские, как это было изначально, происходит трансформация понятия.

Следующий этап этногенеза (от греч. ἔθνος – племя, народ и γένεσις – происхождение)⁹ татар связан с историей Великой монгольской империи и Золотой орды, которая до 1269 года была частью Великой монгольской империи после получила политическую независимость. Золотая орда – это владения или по-монгольски Улус Чжучи – старшего сына Чингис-хана, которому отошли огромные территории, расположенные на северо-западе Великой монгольской империи, преимущественно в границах современной России. При продвижении на запад монгольские племена включали в состав империи несметное множество тюркских племён и родовых союзов, название большинства из которых не известны, но известны названия и история целых средневековых западно-тюркских государств, которые поглотила Великая монгольская империя, например Волжская Булгария.

⁹ [Этногенез | это... Что такое Этногенез? \(academic.ru\)](https://academic.ru)

При внуке Чингис-хана – Бату (в русских летописях его называют Батый), который воспринял власть в Улусе Джучи после смерти отца, в зависимость от хана Золотой орды попали и русские земли (в русской историографии это принято называть монголо-татарское иго). Это была политическая и экономическая зависимость. Русские князья должны были получать разрешение у хана, чтобы править в русских городах (ярлык на княжение) и платить дань хану Золотой орды.

В 1321 году хан Золотой орды Узбек принимает Ислам и проводит политику исламизации внутри государства. С тех пор большая часть тюркских народов (в том числе татары), населявших территорию Золотой орды – мусульмане.

В середине XIV века в Золотой орде начинается политический кризис, так называемая великая замятня. К середине XV века Золотая орда распалась на несколько ханств. К концу XVI века большая часть территории бывшей Золотой орды была завоёвана русскими. В 1552 году была взята Казань и территории Казанского ханства отошли Москве, в 1554 году была взята Астрахань и территории Астраханского ханства отошли Москве, в течение XVI века вся территория бывшей Большой орды (степи между Волгой и Днепром), где находилась ставка великого хана постепенно переходит под «высоку государеву руку» русского царя. В 1582 году состоялось сражение на реке Тобол между войсками Сибирского ханства под предводительством хана Кучума и отрядом русских казаков под предводительством Ермака. Ермак победил в этом сражении. Так начинается освоение русскими огромных территории за Уралом. Так начинается история российской Сибири и Дальнего Востока.

В 1783 году в состав Российской империи входит Крымское ханство, которое также когда-то являлось частью владений золотоордынского хана. Вот краткая история того, как татары стали одним из российских этносов. Сегодня – татары второй по численности населения этнос в России. На

землях бывшего Казанского ханства сейчас находится национальная республика в составе Российской Федерации – Татарстан, со столицей в городе Казань. В Татарстане второй государственный язык – татарский, большинство жителей исповедуют ислам и придерживаются национальных традиций.

Как же формировалось татарское население в Кузбассе? Часть представителей татарского народа в нашем регионе – это местные сибирские татары, например население национальных деревень Юргинского и Яшкинского районов. Но большая часть представителей татарского народа, проживающих сегодня в Кемеровской области – это переселенцы из Татарстана, Урала и других западных по отношению к нашему региону территорий. Переселение татар проходит в общем русле миграционных процессов. Конец XIX начало XX веков – это время сельскохозяйственного освоения земледельцами огромных территорий Сибири в связи с малоземельем в европейской части страны. Советское время – это время становления промышленной мощи Западной Сибири, это время развития угледобычи и металлургии в Кузбассе. Новым предприятиям требовались рабочие руки, и татары вместе с представителями других народов стали активно переселяться в растущие города Кузбасса.

Поисковое задание

Дорогой друг, найди информацию на официальных сайтах органов местного самоуправления субъектов Российской Федерации численность татар в каждом из них и заполни таблицу. Ранжируй субъекты от большего количества татар, проживающих на его территории к меньшему. Данные используй на 2010 год. В этом году была Всероссийская перепись населения, результаты которой опубликованы. Подумай какова причина такого расселения этого народа по территории нашей страны.

Название региона	Количество татар, проживающих на его территории	Общая численность населения	Процент татар от общей численности населения
1. Кемеровская область-Кузбасс	40 229 человек	2 772 964 человека	Около 1,5 %

2.			
3.			

Культура татар

Дорогой друг! В предыдущем разделе мы говорили об истории татар, а в этой речи пойдёт о культуре этого народа, которая в свою очередь напрямую связана историей.

Итак, татары – представители тюркских народов. В средние века – это типичные кочевники с традиционными для степняков верованиями. Мифолого-религиозная традиция степных народов подразумевает трёхчастное деление мира на верхний, средний и нижний. Хозяином верхнего мира у монголов и тюрков является Тенгри, обожествлённое небо. Вечное синее небо по представлениям средневековых кочевников Азии – является верховным божеством и создателем всего сущего на земле. Мать природа – воплощение божественной силы земли называется Умай, она помогает людям, особенно матерям, считается помощницей в родах, покровительствует маленьким детям. Хозяин нижнего мира – Эрлик-хан, он является врагом людей, ворует их души, насылает всякие несчастья. Также влияние на жизнь человека оказывают онгоны – духи умерших предков, помогающие потомкам. Взаимодействие между людьми, богами и духами осуществляет кам (шаман) – человек, обладающий от природы сверхъестественными способностями общаться со сверхъестественными силами.

Начиная с XIV века, древние верования у тюркских народов отходят на задний план, уступая место мусульманской религии, но не исчезают совсем. Ярче всего доисламские верования проявляются в праздничной ритуальной культуре. Например, свадебный обряд у татар и других тюркских народов подразумевает выплату калыма за невесту. У тюркских народов калым, как правило, выплачивался скотом. Сейчас данный обряд трансформировался, подстроившись под современные реалии, и сейчас калым на татарской

свадьбе выплачивается в основном украшениями, дорогой одеждой, бытовыми предметами и деньгами. Калым и приданное составляют основу нового домохозяйства молодой семьи. Самые любимые татарские праздники навруз и сабантуй связаны с сельскохозяйственными культурами. Дело в том, что часть огромного конгломерата кочевых народов к концу эпохи средневековья осела, восприняв за основу материальной культуры пашенное земледелие и придомное скотоводство. Например, оседлый образ жизни стал основой хозяйства на территориях современного Татарстана. Навруз – это празднование весеннего равноденствия, а сабантуй – праздник посева яровых.

Наибольшую связь с кочевыми традициями прошлого несёт татарская кухня с её обилием мясных (шурпа, татарский плов, бешбармак, азу, тутырма, куллама и т.д.) и кисломолочных (катык, айран, кумыс, каймак, эремчек, корт и т.д.) блюд, а также жареной выпечки на животных жирах (баурсак, бэлиш, чак-чак и пр.).

Сегодня татары сохраняют свой язык, традиции и веру. Из таблицы ты можешь узнать, где в Кемеровской области есть мечети и национальные культурные центры татар¹⁰.

Населённый пункт	Религия	Национальная культура
Кемерово	До 2008 года работал молельный дом, с 2008 года открыта соборная мечеть «Мунира».	Национальная татарская автономия, центр татарской культуры, фольклорные коллективы.
Новокузнецк	С 2004 года в здании бывшего кинотеатра открыта мечеть «Чулпан»	Национальная татарская автономия, центр татарской культуры, фольклорные коллективы.
Анжеро-Судженск	До 1931 года была старая мечеть. Есть старейшая мусульманская организации в Кузбассе. С 2008 снова	Центр татарской культуры, самодельные коллективы.

¹⁰ [Города \(xn--80aaaad9au1cnacsbq4i.xn--plai\)](#)

	открыта мечеть «Хамида».	
Юрга	Мусульманская организация.	Фольклорный ансамбль
Тайга	Мечети нет	Фольклорный ансамбль
Белово	Мусульманская община, мечети нет	Самодетельные коллективы
Прокопьевск	С 1994 года работает мечеть.	Центр татарской культуры, самодетельные коллективы, музей татарской культуры.
Киселёвск	С 1997 года была мечеть в бывшем здании детского сада. В2004 году построили мечеть.	Самодетельный ансамбль.
Осинники	С 2004 года мечеть «Нур Ислам» в здании городской типографии.	Центр татарской культуры, самодетельные коллективы.
Берёзовский	Мусульманская организация	Центр национальной культуры
Междуреченск	Мусульманская община, планируется строительство мечети	Фольклорные коллективы
Ленинск-Кузнецкий	Мусульманская организация «Мухаррам»	Самодетельные коллективы, музей национальной культуры
Национальные татарские деревни		
Ижморский район		
Тёплая речка	Есть мечеть, есть старая полуразрушенная мечеть XIX века	Есть музей национальной культуры, фольклорный коллектив
Нижегородка	С 1899 до 1926 года в деревне была мечеть. Сейчас мечети нет, есть мусульманская община	Есть фольклорные коллективы.
Кемеровский район		
Силино	Никогда не было мусульманской общины и мечети.	Есть клуб татарской культуры.

Мариинский района		
Куркули	Есть мулла. Мечеть сгорела в 1941 году.	Есть фольклорный коллектив.
Тундинка	В деревне была мечеть, которую переоборудовали в клуб. Сейчас мечети нет, мусульманской общины нет.	Фольклорных коллективов и музея нет.
Туйла	С 1925 по 1931 годы была мечеть. Переоборудована од магазин. Жители читают коран. Общины нет.	Фольклорных коллективов и музея нет.
Тисульский район		
Серебряково	Есть мулла. Мечеть была в настоящее время разрушена.	Есть центр национальной культуры, музей, фольклорные коллективы.
Юргинский район		
Сарсаз	Есть мусульманская община, имам.	Нет музея, фльклорных коллективов.
Зимник	С 1893 действовала мечеть, которая была разрушена после революции. В 2015 году открыта новая мечеть.	Есть музей национальной культуры.
Яшкинский район		
Юрты Константиновы	В 1904 году была мечеть, в 1930е годы она была разрушена, в здании находился клуб, который просуществовал до 1998 года	Деревня является архитектурно-этнографическим памятником, есть фольклорный ансамбль.

Основа основ национальной культуры – язык. Сегодня в Кемеровской области большинство татар не говорят на родном языке. Носителями татарского языка в Кузбассе являются люди старшего поколения. В некоторых школах есть уроки татарского языка, но этого мало, потому что в семьях, как правило, говорят по-русски. В связи с этим, к сожалению, в

ближайшей перспективе уникальная культурная самобытность этого народа может быть отчасти утрачена.

Творческое задания

Дорогой друг, ты изучил главу, посвящённую истории и культуре татарского народа. Русский и татарский народы сосуществуют и тесно взаимодействуют на протяжении веков. Татары многое переняли от русских, например пашенное земледелие и оседлый образ жизни, коренным образом изменивший традиционный быт кочевников степняков. Культура России, основанная по большей части на русской национальной традиции, тоже многое переняла от своих степных соседей. Такой процесс называется взаимовлияние культур. В результате рождается новая, более богатая культура, впитавшая в себя лучшее от всех национальных культур, влиянию которых была подвергнута. Поэтому многонациональная Россия может гордиться своей многогранной культурной традицией, имеющей мощные корни, уходящие вглубь веков и вширь необъятных пространств. Сегодня я хочу попросить тебя задуматься над происхождением некоторых «русских» слов. Раздел языкознания, изучающий происхождение слов называется этимология (греч. ἐτυμολογία, от ἔτυμον – истина, основное значение слова и ...логия)¹¹. Попробуй найти в русском языке слова имеющие тюркское происхождение и подумай почему эти понятия вошли в наш обиход именно в результате влияния татарской культуры. Напиши об этом.

Одно из ярчайших проявлений культуры народа – национальная кухня. Найди рецепт одно из татарских блюд на выбор и приготовь дома, угости свою семью и расскажи им о том кто такие татары и почему их кухня изобилует мясными и молочными продуктами. Поделись своими впечатлениями или угощениями с другими ребятами. Обсудите это на занятиях по краеведению.

¹¹ [ЭТИМОЛОГИЯ • Большая российская энциклопедия - электронная версия \(bigenc.ru\)](http://bigenc.ru)

«Русские» немцы Кузбасса

История немцев Кузбасса

Дорогой друг, сегодня мы поговорим о третьем по численности населения этносе Кузбасса – о немцах. И начнём мы с уже знакомого по предыдущей главе понятия этноним. Происхождение у этого этнонима самое что ни на есть русское. В других европейских языках тех, кого мы называем немцами, называют иначе. По-английски «germans», то есть германцы, по-немецки «deutsche», то есть народ населяющий Германию «Deutschland». Как ты думаешь, на какое русское слово похож этноним «немец»? Правильно «немой»! Но разве немцы немые? Они умеют разговаривать, писать и читать и делать много чего другого. Так почему же русские так их называли? Потому что они говорят не по-русски, а на не понятном языке, всё равно, что немые.

Взаимодействие наших культур имеет очень глубокие исторические корни. Первые упоминания о наших западных соседях (большинство из которых были германцами) встречаются в русских источниках ещё с конца IX века. Тогда Русь с экономической точки зрения представляла собой очень эффективное торговое предприятие, так называемый «путь из варяг в греки» и представители германской нации, прибывающие в Русь в этот период времени чаще всего, были купцами или священнослужителями. В 988 году Русь принимает христианство. Непримиримые разногласия между западным и восточным христианством начались задолго до Великой схизмы. 1054 года (окончательного разделения православной и католических церквей) и наши западные соседи пытались вовлечь Русь в сферу влияния Римской церкви. Между русскими князьями и германскими правителями совершались династические браки.

В XIII веке германские рыцари стали осваивать Прибалтику и начались военные столкновения между русскими и немцами. Вспомни Ледовое

побоище 1242 года и Александра Невского. В XVI веке Ливонский орден (германская автономия в Прибалтике) распался, а земли вместе с германским населением в ходе Ливонской войны отошли России, Швеции, Дании и Польше. Немцы из Прибалтики были переселены в Тулу, Новгород, Владимир, Кострому, Москву и другие русские города. Так формировалось немецкое население в русских землях.

Все помнят историю о том, как наш великий царь реформатор Пётр I дружил с немцами, которые во второй половине XVII века проживали общинами во многих русских городах. Немецкая слобода – район компактного проживания немцев, где сохранялись культурные традиции и язык. Царь Пётр очень уважал представителей этого народа за трудолюбие, педантичность, рациональность и практичность, к тому же многие немцы имели хорошее образование в сфере медицины и технических наук. При Петре I немцев в России очень уважали. Они стали занимать государственные посты и вплоть до Великой октябрьской социалистической революции, так называемых русских немцев было немало среди представителей правящей элиты.

Начиная с XVIII века все династические браки Романовых заключались с немецкими правящими домами. Великая российская императрица немецкого происхождения Екатерина II (урождённая Софья Августа Фредерика Ангальт-Цербстская) в 1762 году издаёт Манифест, позволяющий иностранцам селиться в России. К тому же иностранцам предоставлялись налоговые льготы и возможность селиться там, где они сами захотят. Трудолюбивые немцы стали переселяться, пытаясь спастись от весьма тяжёлого социально-экономического положения в германских землях. Это сейчас экономика Германии одна из самых мощных в Европе и уровень жизни там довольно высокий, а в XVIII веке даже не было такого государства. Они жили обособленными колониями, сохраняя немецкий язык и культуру. К тому моменту времени степи Поволжья и Новороссии, не так

давно присоединённые к российским территориям (см. предыдущую главу), нуждались в заселении. Там очень хороший климат для занятия пашенным земледелием и там поселилось очень много немцев.

В ходе «Великих реформ» Александра II Освободителя, самой значительной из которых была отмена крепостного права в 1861 году, изменился и статус немецких поселений в России. Они утратили статус автономных колоний и перешли в подчинение государственных органов управления наряду с русскими крестьянами, лишившись всех привилегий, дарованных им Екатериной II.

В начале XX века обостряется международная обстановка в Европе. Назревает Первая мировая война, в которой Россия и Германия находятся по разные стороны баррикад. В российском обществе растут антинемецкие настроения. К сожалению, были погромы, высылка их России, а в 1915 году были приняты, так называемые «Ликвидационные законы», лишавшие русских немцев земельных наделов, было запрещено преподавание на немецком языке.

После Великой Октябрьской социалистической революции 1917 в стране продвигалась политика национального самоопределения и интернационализма. В 1923 году была образована Автономная Социалистическая Советская Республика Немцев Поволжья. Немцы, русские и представители других народов жили одной дружной многонациональной семьёй в взаимном уважении к культурам друг друга. И всё было хорошо, но началась новая война. Это война оказалась самой страшной в истории человечества. Ты, наверное, уже догадался, что речь идёт о Великой Отечественной войне 1941-1945 годов, и конечно догадался, что отношение к русским немцам внутри страны было ещё более жёстким, чем в Первую Мировую. Эта война принесла горе и смерть многим людям и целым народам. Фактов сотрудничества советских немцев с нацистской Германией не было обнаружено, большинство из них в первые дни войны пошли

записываться в добровольцы, чтобы бить врага, напавшего на их Родину, Советский Союз. Но русских немцев, которые не предавали свою страну, не брали на фронт. Более того 26 августа 1941 года вышло постановление о депортации советских немцев в Сибирь и Казахстан. Согласно этому постановлению было переселено немцев в Красноярский край – 70 тысяч, в Алтайский край – 91 тысяча, в Омскую область – 80 тысяч, в Новосибирскую область, в состав которой до 1943 года входила Кемеровская область, – 92 тысячи, в Казахскую ССР – 100 тысяч человек. С собой разрешали брать только самое необходимое, всё остальное конфисковывалось. Условия перевозки людей были крайне плохими. Вагоны зачастую не отапливались, были перебои с водой и питанием. Некоторые теряли здоровье и даже погибали, так и не доехав до нового места. Из 856168 погруженных и отправленных немцев к новому месту жительства прибыло 799459 человек. Разница между отправленными и прибывшими составляла 56709 человек¹². На местах поселения немцам не предоставляли отдельного жилья или предоставляли жильё не пригодное для жизни. Не хватало хлеба, переселенцы голодали. В 1942 году часть немцев стали переселять на север в Нарым и Якутию. Это было страшное время для всех народов нашей страны и других стран Европы. Война закончилась, а немцы, переселённые в 1941 году на территорию Новосибирской области, из которой была выделена Кемеровская область, так и остались жить рядом с нами. Сегодня это третий после татар по численности этнос Кузбасса. Национальная культура немцев влилась в общекультурный контекст региона, обогатив его. К сожалению, сейчас этнические немцы Кемеровской области практически не говорят на своём родном языке. После развала СССР в 1991 году, начинается тяжёлый экономический кризис, и часть русских немцев репатрируется (возвращается на Родину) в Германию. Но и сегодня по данным переписи 2010 года на территории Кемеровской области проживает 23 125 человек (информация с официального сайта Министерства культуры Кузбасса).

¹² <https://geschichte.rusdeutsch.ru/21/54>

Творческое задание.

Подумай есть ли в твоём окружении носители немецких фамилий. Список самых популярных немецких фамилий можно посмотреть на сайте <https://semfamily.ru/>. Узнай у них историю их семьи, поинтересуйся, сохраняют ли они национальные немецкие традиции, готовят ли национальные блюда, говорят ли на немецком языке, какого вероисповедания придерживаются. Узнай есть ли в твоём городе костёл (католический храм). Если есть сходи туда на экскурсию. Попытайся понять в чём отличия между православным и католическим храмом.

Контрольные вопросы.

Часть I

1. Выбери основной вид хозяйственной деятельности тюрков в средневековье.

- A. Кочевое скотоводство.
- B. Охота, собирательство, рыбная ловля.
- C. Подсечно-огневое земледелие.
- D. Караванная торговля.
- E. Рисоводство.
- F. Ирригационное земледелие.

2. Выбери из ниже приведённого списка, к какой языковой группе относится татарский язык.

- A. Финно-угорской.
- B. Балтийской.
- C. Тюркской.
- D. Славянской.
- E. Монгольской.
- F. Иранской.

3. Выбери из предложенного списка верное значение слова «кара» в переводе с тюркских языков.

- A. Вода, река.
- B. Каменный.
- C. Гора.
- D. Чёрный.
- E. Лес.
- F. Золотой.

4. Выбери современные языки, относящиеся к тюркской языковой группе (несколько вариантов).

- A. Армянский.
- B. Азербайджанский.
- C. Венгерский.

- D. Якутский.
- E. Турецкий.
- F. Банту.
- G. Финский.
- H. Шорский.
- I. Таджикский.
- J. Узбекский.
- K. Русский.
- L. Казахский.

5. Выбери из списка традиционные занятия шорцев (несколько вариантов).

- A. Рисоводство.
- B. Охота.
- C. Виноградарство.
- D. Пашенное земледелие.
- E. Отгонное скотоводство.
- F. Рыболовство.
- G. Собираательство
- H. Садоводство.
- I. Пчеловодство.
- J. Огородничество.
- K. Кочевое скотоводство.
- L. Морской промысел.

6. «Мылтык» в переводе с шорского:

- A. Медведь.
- B. Отец.
- C. Тайга.
- D. Ружьё.
- E. Река.
- F. Росомаха.

7. Шорцы во время активной охоты в тайге клали стрелы в «саадак». Как это называется по-русски?

- A. Сума.
- B. Чехол.
- C. Пенал.
- D. Подставка.
- E. Колчан.
- F. Стрельбище.

8. Чтобы шорские охотничьи лыжи не откатывались назад при подъёме в гору, использовали:

- A. Медвежий жир.
- B. Смолу.
- C. Струю бобра.
- D. Олений камус.
- E. Сосновую кору.
- F. Глину.

9. Для чего шорцы использовали морды?

A. Их надевали шаманы на лицо во время камлания, чтобы духи во сне не украли их души.

- B. Использовали, как оберег, во время охоты на медведя.
- C. Применяли в качестве денежной единицы для оплаты ясака.
- D. Применяли при сооружении запруды для ловли речной рыбы;
- E. Нашивали на свадебный костюм невесты в качестве украшения.
- F. Использовали в качестве снаряжения для орехового промысла.

10. Какое таёжное лакомство этнографы XIX века называли медвежий чеснок?

- A. Кандык.
- B. Колбу.
- C. Кедровую шишку.
- D. Морошку.

Е. Сарану.

Ғ. Боярышник.

11. Выбери из списка прежнее название Горно-Алтайска:

А. Мангазея.

В. Тумен.

С. Щеглово.

Д. Улала.

Е. Беково.

Ғ. Усть-Кабырза.

12. Кто такой Ульгень, в соответствии с шорскими мифолого-религиозными представлениями?

А. Создатель мира, верховное божество.

В. Хозяин бубна.

С. Первый шаман.

Д. Первопредок.

Е. Дух священной горы Темиртау.

Ғ. Покровитель охотников.

13. Как зовут хозяина нижнего мира в шорской мифологии?

А. Батыр-хан.

В. Эрлик.

С. Тимучин.

Д. Кучум.

Е. Тенгри.

Ғ. Джамуха.

14. Как называется бубен по-шорски?

А. Тююр.

В. Эмегендер.

С. Канатулар.

Д. Каёк.

Е. Коча.

Г. Шор киж

15. В каком году телеуты были выделены в разряд самостоятельных этносов?

А. 1582

В. 1604

С. 1665

Д. 1730

Е. 1918

Г. 1991

16. Почему русские казаки в XVII веке называли народ, который мы сегодня называем шорцами, «кузнецкие татары»?

А. За владение кузнечным ремеслом

В. Потому что у них было распространено имя Кузьма

С. Потому что жили недалеко от города Кузнецка

Д. Потому что они были искусными ловцами кузнечиков

Е. Потому что проживали близ села Кузедеево

Г. Потому что они жили в Кузбассе

17. Как называли русские в XVI-XVII вв. исконные территории проживания телеутов?

А. Сибирское ханство

В. Джунгарское ханство

С. Телеутская земля

Д. Казахское ханство

Е. Сибирский каганат

Г. Ногайское ханство

18. Какой народ по результатам переписи 2010 года самый многочисленный в Кузбассе?

А. Телеуты

В. Татары

С. Украинцы

- D. Шорцы
- E. Хакасы
- F. Русские

19. Представители какого народа массово переселялись в Кузбасс после землетрясения на их Родине в 1988 году?

- A. Азербайджанцы
- B. Узбеки
- C. Кыргызы
- D. Белорусы
- E. Армяне
- F. Латыши

20. Как сегодня называется город, расположенный на месте самого первого острога, основанного на современной территории Кузбасса, с целью включения в Российское государство территорий проживания кузнецких татар (шорцев).

- A. Ленинск-Кузнецкий
- B. Таштагол
- C. Новокузнецк
- D. Кемерово
- E. Мыски
- F. Мариинск

Часть II

1. Как называется самый многочисленный из малочисленных народов Кузбасса?

2. В каком году был основан Кузнецкий острог?

3. Как называлось мощное кочевое государство, в состав которого до XV века входила территория Сибири?

4. Какой народ принудительно был переселён в Сибирь с Поволжья в 1941 году?
5. Назовите царя, который правил нашей страной, когда началось присоединения Сибири.
6. Как называется современный город, в котором в XIX веке был центр Алтайской духовной миссии?
7. Как переводится «Алатау» на русский язык?
8. Как у шорцев называется приспособление, которое использовали как лыжный посох?
9. Какую технику использовали шорцы для изготовления традиционных лодок?
10. Какой народ по переписи 2010 года находится на втором месте по численности в Кемеровской области?

Раздел III



Практическая этнография

Дорогой друг, теперь ты многое знаешь о том какие народы жили в нашем регионе раньше и какие живут сейчас. Ты познакомился с миграционными процессами, происходившими на территории Кузбасса. Ты знаешь, чем

занимаются и в какого Бога верят коренные жители нашего края и представители самых многочисленных народов. Однако культура любого народа имеет такую глубину, что познать её за несколько занятий невозможно. Мы предлагаем тебе самостоятельно погрузиться в эту глубину, самому стать учёным и исследовать культуру людей, живущих рядом. Поверь, это очень интересно и увлекательно. Я тебя научу как.

Основным источником информации по этнографии являются носители культуры. Непосредственное общение с ними и наблюдение за их жизнью даёт исследователю представление не только об образе жизни людей той или другой национальности, но и об особенностях мышления, представлений о мире и себе в этом мире, то есть о менталитете народа.

Этнографическое исследование должно проводиться в три этапа. Первый этап – подготовительный. На этом этапе ты не будешь общаться с информаторами. Этот этап подразумевает выбор темы для исследования. Также вначале нужно почитать, что уже известно по этой теме, а также о населённом пункте, где ты будешь проводить своё исследование. Также на предварительном этапе нужно подготовить вопросники.

После выбора темы и места проведения исследования по этнографии нужно составить программу, по которой ты будешь проводить свою работу. В программе нужно сформулировать цель своей работы, то есть что ты хочешь от неё получить. Например, если ты хочешь узнать, как и на кого охотятся шорцы посёлка Усть-Кабырза, то цель будет звучать примерно так: «Изучение охотничьего промысла у шорцев посёлка Усть-Кабырза». Всё просто! Попробуй сформулировать цель своего исследования самостоятельно.

После того, как цель сформулирована, нужно подумать, как её достичь. Всё, что тебе нужно будет сделать для того, чтобы достичь цели, называется исследовательские задачи. Их тоже нужно сформулировать и написать. Попробуй прописать задачи под свою цель.

Как уже говорилось, прежде чем начать непосредственное общение с носителями культуры, нужно изучить по возможности всю информацию, которая уже имеется по этому поводу и описать это в программе своего исследования вместе с целью и задачей. В соответствии с целью исследования нужно подобрать вопросники для работы с носителями культуры. Эти вопросники тоже включаются в программу исследования.

После того, как программа исследования готова и ты знаешь, что и как ты будешь изучать, можешь начинать.

При работе с информаторами не рекомендуется строго ограничиваться рамками вопросника, потому что в ходе разговора может выясниться, что человек является ценным источником информации по не предусмотренным заранее темам (например, он мог являться участником каких-либо важных исторических событий или был лично знаком с какой-нибудь исторической личностью и др.). Всё что говорит информатор необходимо как можно более подробно фиксировать в полевом дневнике (причём записывать нужно на слух именно так, как говорит респондент, чтобы отразить особенности его языка) и желательно дублировать на электронные носители (диктофон, видеокамера), если человек не против этого. В качестве информаторов следует выбирать не только тех, кто проживал в этом населённом пункте всю жизнь, т. к. те, кто переехал откуда-либо, смогут рассказать об отличительных особенностях именно данной местности на контрасте с предыдущим местом жительства.

Работа исследователя требует большой тщательности. Когда ты проводишь исследовательскую работу нужно не только вести полевые записи в дневник, но и по возможности всё фотографировать.

После того, как информация по твоей теме получена от носителей культуры, её нужно обработать. Желательно не откладывать обработку привезённых материалов. По прошествии времени из памяти стираются некоторые детали, которые могут оказаться важными.

На основе исследовательских материалов, собранных на подготовительном этапе и в полевых условиях, составляется отчёт. Отчет должен быть максимально подробным и иметь чёткую структуру, включающую следующие обязательные подразделы: современная характеристика обследуемого района (природа, географическое положение, административная принадлежность, экономика и др.); история обследуемой территории (от заселения района и основания каждого из исследованных населённых пунктов до сегодняшнего дня); этнический состав населения (по району в целом и по каждому из населённых пунктов с указанием времени и пути заселения той или иной этнической группы); характеристика хозяйства; описание усадьбы (подробное описание жилых и хозяйственных построек, подворья, огорода); духовная культура; традиционные ремёсла; промыслы.

Творческое задание.

Дорогой друг, мы подошли к самому главному! Ты очень много узнал и многому научился. Ты стал почти специалистом по этнографии родного края. Я предлагаю тебе попробовать себя в роли исследователя. Составь программу, подбери методики, проведи исследование и напиши отчёт. Ниже представлены разные вопросники по этнографии, можешь их использовать в своей работе. Я желаю тебе удачи!

Программа сбора материалов по изучению традиционной материальной культуры присваивающих форм хозяйства¹³

Охота

I. Общие сведения об охоте

1. Промысловые угодья.
2. Распределение угодий или отсутствие его.
3. Лица, распределяющие угодья.
4. Порядок выделения угодий.
5. Излюбленные, наиболее удачные места охоты.
6. Названия этих мест
7. Места запрещённые или испорченные для охоты.
8. Причины испорченности и непригодности этих мест.
9. Способы хранения мяса зверей и птиц (соление, вяление, квашение, сушение и др.).
10. Посуда для хранения (русское название и на языке носителей культуры).
11. Места хранения (в доме, хозяйстве, на угодьях).
12. Продолжительность хранения.
13. Состав охотников. Возраст, с которого подросток привлекается на охоту.
14. Роль женщины в охоте, разделке туш, обработке шкур, пера, пуха.
15. Наличие на постоянных местах охоты (если таковые есть) зимовья, избушки, лабазов и др. Их расположение и устройство (подробное описание).
16. Количество охотничьего инвентаря (ружей, капканов, петель, силков и других ловушек) в одной семье или у одного охотника.

¹³ А. Г. Селезнёв, С. Ф. Татауров, Н. А. Томилов. Основные хозяйственные занятия населения умеренной зоны. Стр. 9-13// Вопросники и программы по этноархеологии и этнографии, отв. ред. С. Ф. Татауров, Н. А. Томилов. [Текст]: Учебно-методическое пособие, Омск 2002. 200 с.

17. Изготовление охотничьего инвентаря самими охотниками (описание подробного технологического цикла). Покупка и продажа охотничьего инвентаря.

18. Промысловая охотничья одежда и обувь. Описание видов и частей одежды, охотничьей натруски и её принадлежностей (пороховницы, колчаны и т.д.)

II. Пушная охота

1. Характер охоты (любительская или промысловая).
2. Организация (коллективная или индивидуальная).
3. Звери – объекты пушной охоты (лиса, заяц, выдра, белка, ондатра, хорёк, бобр, куница, колонок, ласка, соболь, горностай (названия на русском и языке носителей культуры)).
4. Время охоты по каждому из объектов.
5. Количество занятых на охоте людей по каждому из объектов.
6. Способ охоты и инвентарь на русском и языке носителей культуры по каждому из объектов (ружья, капканы, самострелы, лук со стрелами, ловушки и т. д.)
7. Расположение основных мест охоты по каждому из объектов.
8. Норма добычи за сезон по каждому из объектов.
9. Использование на охоте собак, лошадей, ловчих птиц. Использование лыж, нарт.
10. Место снятия шкурок (в лесу, охотничьей избушке, дома).
11. Применение шкур (в хозяйстве, для дарения, на уплату налога, на продажу и т.д.)
12. Использование мяса пушных зверей в пище людей, собак.

III. Охота на волков медведей росомах

1. Характер охоты (любительская или промысловая).
2. Организация (коллективная или индивидуальная).
3. Время охоты.
4. Причины охоты.
5. Количество занятых на охоте людей.
6. Расположение основных мест охоты.
7. Способы охоты и инвентарь (ружья, капканы, ловушки).
8. Использование приманок, манков.
9. Использование на охоте собак, лошадей.
10. Количество добываемых зверей за одну охоту, за сезон.
11. Место снятия шкур.
12. Способы и инструменты снятия, обработки и выделки шкур.
13. Способы транспортировки туш зверей.

14. Применение шкур.
15. Использование мясо зверей в пище людей, собак.

IV. Мясная охота

1. Время охоты.
2. Объекты охоты.
3. Количество занятых на охоте людей.
4. Способ охоты и инвентарь (ружья, капканы, ловушки)
5. Расположение основных мест охоты.
6. Количество добываемых зверей в сезон.
7. Использование на охоте собак, лошадей.
8. Место снятия шкур и разделки туш.
9. Способы и инструменты снятия, обработки и выделки шкур.
10. Способы и инструменты разделки туш.
11. Места складирования рогов, шкур, копыт.
12. Способы транспортировки туш зверей.
13. Торговля мясом. Места торговли. Виды и суммы оплаты. Категории покупателей.

14. Птицы в мясной охоте (гусь, утка, боровая дичь (названия на русском и языке носителей культуры)).

15. Время охоты и сроки охоты.
16. Объекты охоты.
17. Количество занятых на охоте людей.
18. Способ охоты и инвентарь (ружья, ловушки)
19. Расположение основных мест охоты.
20. Количество добываемой птицы за охоту, в сезон.
21. Использование на охоте собак.
22. Обработка птицы, разделка тушек.
23. Использование пера, пуха.
24. Торговля птицей. Места торговли. Виды и суммы оплаты. Категории покупателей.

Рыболовство

1. Общие сведения о рыболовстве

1. Промысловые угодья.
2. Распределение угодий или его отсутствие. Порядок выделения угодий. Лица, распределяющие угодья.
3. Излюбленные, наиболее удачные места рыбной ловли. Названия этих мест на русском и языке носителей культуры.
4. Обустройство рыболовных стоянок.

5. Места, запрещённые или испорченные для рыбной ловли. Причины испорченности и непригодности этих мест для рыболовства.

6. Запреты на рыбную ловлю и их причины. Сроки запретов при временных запретах. Запреты при ловле отдельных видов рыбы.

7. Наличие землянок, полуземлянок, избышек, шалашей рыбаков и их описания.

8. Использование средств передвижения и транспортировки улова (лодки, плоты, лыжи, нарты и др.). Описание их и способов их изготовления.

9. Состав рыбаков и количество занятых на рыбалке. Распределение обязанностей при рыбной ловле. Возраст, с которого привлекаются к рыбалке.

10. Роль женщины в рыбной ловле, разделке рыбы и её обработке (солении, вялении и т.д.).

11. Коллективные способы добычи рыбы.

12. Описание орудий рыбной ловли (с рисунками и фото).

13. Способы изготовления орудий рыбной ловли (подробный производственный цикл).

14. Количество рыболовческого инвентаря в одной семье, у одного рыбака.

15. Изготовление рыболовческого инвентаря самими рыбаками. Покупка, продажа инвентаря.

16. Промысловая одежда и обувь рыбака.

17. Места чистки, разделки рыбы.

18. Места и способы копчения, вяления, соления рыбы.

19. Мечта утилизации костей и внутренностей рыбы.

2. Озёрное рыболовство

1. Характер занятия озёрным рыболовством (любительское или промысловое)

2. Организация – коллективная (артельная) или индивидуальная форма.

3. Рыбы – объекты озёрной рыбной ловли: окунь, карась, щука и другие (названия на русском и языке носителя культуры).

4. Время рыбной ловли в открытых водоёмах, подлёдного рыболовства.

5. Количество занятых на рыбной ловле людей.

6. Традиционные места рыбной ловли. Название озёр (на русском и языке носителей культуры) и их особенности. Места расположения стоянок рыбаков.

7. Способы рыбной ловли и инвентарь: сети (устройство, названия на русском и языке носителя культуры, время использования), неводы, плетёные ловушки, морды, корчажки, фитили, запоры, остроги и др.

8. Способы подлёдного лова и инвентарь: неводы, сети, навесы на шестах, уды, морды и др.

3. Речное рыболовство

1. Характер занятия речным рыболовством (любительское или промысловое)
2. Организация – коллективная (артельная) или индивидуальная форма.
3. Рыбы – объекты речной рыбной ловли: осётр, таймень, хариус, щука, налим и другие (названия на русском и языке носителей культуры).
4. Время и сроки рыбной ловли в открытых водоёмах и подо льдом.
5. Количество занятых на рыбной ловле людей (в зависимости от объекта рыбной ловли).
6. Традиционные места рыбной ловли. Название рек, речек, притоков, заводей, проток (на русском и языке носителей культуры). Особенности рыбных угодий. Места расположения стоянок рыбаков.
7. Способы рыбной ловли и инвентарь: бредни, сети, неводы, переметы, стоянки, закидушки, удочки, остроги, плетёные ловушки, морды, корчажки, фитили, запоры и другие (названия на русском и языке носителя культуры).
8. Способы подлёдного лова.

Собирательство

1. Характер занятия собирательством (любительское или промысловое)
2. Организация – коллективная (артельная) или индивидуальная форма.
3. Орудия собирательства, их описание, рисунки, фотографии.
4. Реализация продуктов собирательства. Места продажи. Виды и суммы оплаты. Категории населения – покупателей продуктов собирательства.
5. Объекты собирательства – колба, орех, грибы, ягоды, мёд диких пчёл (бортничество), пищевые и лечебные травы, корни, смола, яйца и т.д. Название на русском и языке носителей культуры.
6. Способы употребления объектов собирательства.
7. Время сбора каждого из объектов собирательства.
8. Количество занятых на сборе людей.
9. Основные способы сбора, инструменты для сбора (название на русском и языке носителей культуры).
10. Места обработки продуктов собирательства (на месте сбора, в деревне, конкретно в каком месте, в каком строении).

11. Способы хранения (посуда, мешки, ящики).
12. Норма сбора за один сезон.
13. Транспортные средства для вывоза (переноса) продуктов собирательства.
14. Промысловая одежда, обувь собирателей. Приспособления от гнуса, дождя и т.д.

Программа сбора материалов по изучению традиционных форм сельскохозяйственной деятельности¹⁴

Земледелие

1. Земельные наделы – распределение (кем проводилось и на основании чего), использование и сдача их в аренду, Размеры надела (в сотках, десятинах и других единицах). Название надела. Межевые знаки – их название, устройство, расположение.
2. Основные культуры земледелия – полевые, огородные и декоративные.
3. Способы обработки земли.
4. Сроки пахоты.
5. Пахотные орудия труда самодельные и покупные с названиями и подробными способами производства, если они самодельные.
1. Боронование. Виды борон, другой Содержание скота летом – пастьбе и в стойле, загонах.
2. Конструкции, материалы, способ производства подсобных помещений для животных, их названия.
6. Разделение труда людей при обработке земли.
7. Внесение в почву удобрения, их виды, названия.
8. Паровая система, описание её полного цикла.
9. Сев и способы сева.
10. Инвентарь сева самодельный и покупной с названиями и подробными способами производства, если он самодельный.
11. Разделение труда при севе, уходе за урожаем и его сборе.
12. Прополка – способы, инвентарь самодельный и покупной с названиями и подробными способами производства, если он самодельный.

¹⁴ А. Г. Селезнёв, С. Ф. Татауров, Н. А. Томилов. Основные хозяйственные занятия населения умеренной зоны. Стр. 13-15// Вопросы и программы по этноархеологии и этнографии, отв. ред. С. Ф. Татауров, Н. А. Томилов. [Текст]: Учебно-методическое пособие, Омск 2002. 200 с.

13. Уборка урожая. Способы. Инвентарь самодельный и покупной с названиями и подробными способами производства, если он самодельный.
14. Просушка хлеба. Увязка снопов, виды суслонов копен. Просушка хлеба в овинах, ригах.
15. Молотьба зерновых. Способы молотьбы и инвентарь самодельный и покупной с названиями и подробными способами производства, если он самодельные. Провеивание зерна. Места и способы его хранения.
16. Помол зерна на крупу и муку. Виды ручных, водяных и ветряных мельниц. Их расположение и устройство. Владение и пользование водяными мельницами. Пользование мельницами других селений. Дороги на мельницы. Состав мельников и рабочих на мельницах – количественный и национальный.
17. Просушка, хранение, способы и рецептуры заготовки огородных культур. Посуда для заготовки огородных культур. Места хранения (погреба, подполья, ледники) с названиями и подробными способами производства.
18. Применение сельскохозяйственных машин, паровых мельниц.
19. Продажа продуктов земледелия. Места продажи. Виды и суммы оплаты. Категории населения – покупателей сельхоз продукции.

Скотоводство

3. Количество скота в семьях.
4. Виды домашнего скота: крупный и мелкий рогатый скот, лошади, кролики и др.
5. Виды домашней птицы. Способы выращивания, содержания.
6. Названия видов животных и птиц, пород, мастей. Названия животных и птиц в зависимости от их возраста и пола. Клички.
7. Содержание скота летом – пастьбе и в стойле, загонах.
8. Конструкции, материалы, способ производства подсобных помещений для летнего содержания животных, их названия.
9. Содержание скота зимой – на подножном корме, стойловое содержание.
10. Конструкции, материалы, способ производства подсобных помещений для зимнего содержания животных, их названия.
11. Способ скотоводства – осёдлое, кочевое, полукочевое, отгонное.
12. Выпас в покотинах, засеках. Табунный выпас. Использование пут, ботал, колокольчиков, бубенцов и др.
13. Особенности содержания молодняка.
14. Пастух (способ найма, категории населения, пол, возраст, национальность).

20. Инвентарь пастуха самодельный и покупной с названиями и подробными способами производства, если он самодельный.
15. Средства передвижения пастуха, особенности одежды.
16. Заимки на местах выпаса.
17. Заготовка корма для скота. Сенокосные работы, их способы, сроки, инвентарь самодельный и покупной с названиями и подробными способами производства, если он самодельный. Хранение кормов.
18. Способы клеймения, нанесения меток. Зарисовать, сфотографировать изображения.
19. Собаки в домашнем хозяйстве. Описание экстерьера или породы. Способы содержания (в доме или во дворе, наличие будки, конструкция будки, место расположения будки). Количество собак в хозяйстве. Область применения (пастушьи, охотничьи, охранные и др.). Клички.
20. Кошки в домашнем хозяйстве. Описание экстерьера или породы. Способы содержания (в доме или во дворе). Количество. Клички.
21. Использование животных и птиц на мясо. Сроки забоя. Места забоя. Способы забоя и разделки туш, инструментарий. Забойщики – хозяева, нанятые. Части туши, их названия. Названия и использование внутренних органов, жира, костей, крови, сухожилий, шкур и др. Утилизация отходов разделки туш.
22. Молочное производство. Название молочных продуктов, способы производства и хранения. Доеение, посуда, инвентарь самодельный и покупной с названиями и подробными способами производства, если он самодельный. Инвентарь для производства молочных продуктов самодельный и покупной с названиями и подробными способами производства, если он самодельный.
23. Использование животных, как транспорта. Обучение лошади верховой езде, тягловой работе. Количество лошадей в хозяйстве. Конская упряжь, её части, название производство. Название категорий лошадей в зависимости от предназначения. Использование других животных для транспортировки.
24. Использование шкур, рогов, шерсти, перьев, пуха и др.
25. Продажа продуктов животноводства. Места продажи. Виды и суммы оплаты. Категории населения – покупателей продуктов животноводства.
26. Падежи скота от болезней, холода, голода. Примерное количество падежа среди всех видов скота. Места захоронения павших животных. Урон животноводству от хищников. Воровство животных.

Пчеловодство

1. Виды пчёл.
2. Количество пчёл в одном хозяйстве.
3. Виды и названия ульев.
4. Места расположения ульев зимой и летом.
5. Сроки и способы ухода за пчёлами.
6. Роение, образование пчелиных семей.
7. Выгонка мёда.
21. Инструментарий для ухода за пчёлами и выгонки мёда самодельный и покупной с названиями и подробными способами производства, если он самодельный.
22. Использование и хранение мёда. Посуда для хранения – названия, способ производства. Места хранения мёда.
23. Продажа мёда и вошины. Места продажи. Виды и суммы оплаты. Категории населения покупателей мёда и вошины.
24. Категории населения, занимающиеся пчеловодством.

Программа сбора материалов по традиционному природопользованию¹⁵

Заготовка леса

1. Дрова.
 - Кем определялось место заготовок. Как называли места заготовок вообще, конкретные места.
 - На каком расстоянии от деревни, на каком берегу реки, в низине, на террасе, на высоком берегу заготавливали дрова.
 - Какое количество дров заготавливалось на один сезон (в поленниках, кубометрах, охапках).
 - Заготавливали на один сезон или несколько сразу.
 - Как и где хранили дрова.
 - Какое дерево преобладает в заготовке дров (порода, возраст).
 - Время и сроки заготовки.
 - Способ заготовки (рубили, пилили, в лесу или во дворе)
 - Время вывоза дров (сразу или через время, через какое время).

¹⁵ М.А. Корусенко, С. Ф. Татауров. Землепользование и пути сообщения. Стр. 15 22//
Вопросники и программы по этноархеологии и этнографии, отв. ред. С. Ф. Татауров, Н. А.
Томилов. [Текст]: Учебно-методическое пособие, Омск 2002. 200 с.

- Способ вывоза дров, средства транспортировки самодельные и покупные с названиями и подробными способами производства, если они самодельные.
- Кто заготавливал дрова (сами или нанимали, условия найма).
- Сколько человек принимали непосредственное участие в заготовке.
- Участие женщин и детей в заготовке дров.
- Инструменты для заготовки дров самодельный и покупной с названиями и подробными способами производства, если он самодельный.

2. Стройматериалы.

- Кем определялось место заготовок, делян. Как называли места заготовок вообще, конкретные места.
- На каком расстоянии от деревни, на каком берегу реки, в низине, на террасе, на высоком берегу заготавливали древесину на различные виды построек.
- Какое дерево использовали в качестве стройматериалов, отделки (порода, возраст).
- Как выбирали то или иное дерево для строительства.
- В какое время производилась заготовка строевого леса.
- Кто осуществлял заготовку (сами или нанимали, условия найма).
- Способы и сроки хранения строевого леса.

Заготовка бересты, лыка

- Кем определялось место заготовок. Как называли места заготовок вообще, конкретные места.
- На каком расстоянии от деревни, на каком берегу реки, в низине, на террасе, на высоком берегу заготавливали бересту, лыко.
- Какое количество бересты, лыка заготавливали.
- Время и сроки заготовки бересты, лыка, соотношение с сезоном берёзового сока.
- Способ заготовки (как конкретно выполнялась операция), инструменты для заготовки бересты, лыка самодельные и покупные с названиями и подробными способами производства, если они самодельные.
- Способ вывоза бересты, лыка.
- Кто осуществлял непосредственно заготовку бересты, лыка (сами или нанимали, условия найма). Участие мужчин, женщин детей в заготовке бересты, лыка.

- Сколько человек принимало участие в заготовке. Сколько времени для этого количества человек занимала заготовка.
- Какие инструменты использовали для заготовки бересты, лыка. Инвентарь самодельный и покупной с названиями и подробными способами производства, если он самодельный.
- Способ и мето хранения бересты лыка.
- Способ применения бересты лыка. Подробное описание производственного цикла.

Добыча песка, глины, камня и других природных ископаемых

- В каком месте относительно населённого пункта добывали. Собственное и общее название мест добычи песка, глины, камня.
- Кто обнаруживал карьеры, по каким признакам, как давно.
- Как доставляли в населённый пункт песок, камень, глину.
- Какое количество песка, камня, глины добывали, для каких нужд.
- Когда заготовливали.
- Инструментарий для заготовки и дальнейшей обработки природных ископаемых самодельный и покупной с названиями и подробными способами производства, если он самодельный.
- Где хранил, какую дополнительную предпроизводственную подготовку проходили природные ископаемые в зависимости от производственных нужд.
 - Подробный производственный цикл использования природных ископаемых.

Программа сбора материалов по изучению орнамента

оконных наличников

Реализуется данная программа в три этапа. Прежде, чем приступить к непосредственному изучению предмета исследования (орнамента наличника), необходимо собрать сведения о месте его нахождения (доме, населённом пункте). На первом этапе материалы собираются в кабинетных условиях (кроме особенностей планировки и современного этнического состава населённого пункта). Планировку населённого пункта необходимо зафиксировать в виде плана-схемы.

Второй этап предполагает сбор сведений о доме, который эти наличники украшают. На этом этапе работа частично проводится в администрации населённого пункта, частично непосредственно с информаторами и включает в себя фотофиксацию дома.

Последний третий этап имеет целью, как можно больше сведений получить о непосредственном предмете нашего исследования, об орнаменте на наличниках. Эта часть работы предполагает непосредственный контакт информаторами и подробную фотофиксацию как наличника в целом, так и отдельных элементов декора.

I. Сведения о населённом пункте.

1. Точное современное официальное название населённого пункта, его административная принадлежность.
2. Год основания.
3. Путь заселения.
4. История административной принадлежности.
5. Особенности местоположения населённого пункта (близость торговых путей, крупных городов).
6. Хозяйственная специализация.
7. Этнический состав населения.
8. Значение топонима.
9. Описание исторической и современной планировки населённого пункта.

II. Сведения о доме.

1. Точные сведения о собственнике.
2. Год постройки.
3. Сведения о первом хозяине и других прежних собственниках.
4. История перестроений, капитальных ремонтов, меняющих внешний облик дома.
5. Тип дома.
6. Материал стен, отделка стен.
7. Особенности строительства: техника строительства, происхождение материала постройки, кем построен дом.
8. Конструкция крыши.
9. Местоположение дома относительно улицы, в населённом пункте.

III. Сведения о наличниках.

1. Наличие наружных украшений на доме.
2. Форма наличников.
3. Время изготовления наличников.
4. Материал изготовления наличников и их элементов.
5. Композиция декора наличника и её значение.
6. Элементы декора наличника и их значение.
7. Кто изготавливал наличники и элементы декора.
8. Функции наличника.

9. Производственный цикл изготовления наличника (инструменты, технические приёмы и прочее).
10. Имелись ли специалисты по изготовлению наличников: кто, где проживали,
11. В чём смысл того или иного орнамента или его элемента.

Программа сбора материалов по изучению духовной культуры¹⁶

Представления об окружающем мире.

1. Когда и кем был сотворён мир? Какую роль при этом играли божества, животные? Как к ним относятся люди?
2. Существовал ли мир вечно, если нет то, что было до сотворения мира?
3. Этапы сотворения мира.
4. Что в себя включает понятие «мир», «сотворение мира»? Привести национальное название перевод.
5. Сколько миров, и какие они? Привести национальное название перевод.
6. Понятия «небо», «земля». Были ли они единым целым, как разделились?
7. Создано небо кем-то или оно вечно?
8. Что такое небо? Привести национальное название перевод.
9. Живое ли небо? Мужчина оно или женщина? Кто живёт на небе? Кто хозяин неба? Привести национальное название перевод. В каком образе предстаёт?
10. Приносили ли небу жертвы? Какие? Привести национальное название перевод. К кому при этом обращались? Привести национальное название перевод.
11. Сказки, рассказы, легенды о том и тех, кто был на небе.
12. Названия и представления об утреннем дневном, вечернем, ночном небе.
13. Связано ли небо с землёй и подземным миром? Как?
14. Дерево в мироздании. Как связаны деревья с мирами и сущностями их населяющими? Какие деревья связаны с верхним миром? Какие деревья с нижним миром? Чистые (священные) и грязные

¹⁶ Н. И. Новикова. Религия народов Западной Сибири. Стр. 151-160// Вопросы и программы по этноархеологии и этнографии, отв. ред. С. Ф. Татауров, Н. А. Томилов. [Текст]: Учебно-методическое пособие, Омск 2002. 200 с.

- (вредоносные) деревья. Породы. Привести национальное название перевод.
- 15.Время. Временное членение мира. Циклы существования мира. Привести национальное название перевод. Что их разделяло?
- 16.Атмосферные явления. Привести национальное название перевод. Причины. Хозяева дождя, грозы, ветра, снега и др. Живые ли атмосферные явления? В каких взаимоотношениях находятся дожди, грозы, вьюги и т. д. с небом, землёй, подземным миром и теми, кто их населяет?
- 17.Может ли человек предотвращать или вызывать атмосферные явления? Как?
- 18.Жертвоприношения. Адресаты (боги, предки, хозяева и т.д.). Кровавые жертвы (какие животные, как умерщвлялись и почему). Бескровные жертвы (что и почему жертвуют, как).
- 19.Молния. Привести национальное название перевод. Суть явления, причины. Люди, поражённые молнией (как меняются, почему).
- 20.Небесные тела. Привести национальное название перевод.
- Солнце (живое или нет, кто его создал, каков его жизненный цикл, причины затмений, мужского или женского рода).
 - Луна (живая или нет, кто её создал, мужчина она или женщина, каков её жизненный цикл, причины затмений).
 - Звёзды и созвездия (живые или нет, кто их создал, каков их жизненный цикл, причины звездопадов).
- 21.Радуга. Привести национальное название перевод. Суть явления, причины.
- 22.Стороны света. Привести национальное название перевод. Место в структуре мира. Сказки, рассказы, легенды о сторонах света.
- 23.Земля. Привести национальное название перевод. Мужского или женского рода? Кто сотворил, когда, как? Живая ли земля?
- 24.Приносили ли земле жертвы? Какие? Привести национальное название перевод. К кому при этом обращались? Привести национальное название перевод.
- 25.Жизнь и смерть. Привести национальное название перевод. Причины. Загробный мир. Привести национальное название перевод. Где находится загробный мир, кто его хозяин, связан ли он с другими мирами и как? В каком образе предстаёт?
- 26.Обряд захоронения Причины. Приметы.
- 27.Поминование усопших, культ предков. Как, когда чем и зачем поминают усопших? Что будет, если этого не делать?

28. Могут ли живые попасть в мир мёртвых и наоборот и чем это чревато?
29. Добро и зло. Привести национальное название перевод. Причины существования в мире и человеке. Где живут добрые боги, духи, а где злые.
30. Огонь. Привести национальное название и перевод. Мужского или женского рода? Живой ли он? Кем он создан? Как он взаимосвязан с другими участниками мироздания (богами и духами, небесными телами и атмосферными явлениями).
31. Человек. Привести национальное название и перевод. История и причины создания. Место в структуре мироздания.
32. Мужчина и женщина. Привести национальное название и перевод. История и причины создания. Место в структуре мироздания.
33. Жертвоприношения огню. Зачем? Что приносят в жертву огню? Кто приносит жертвы огню? Что будет, если не приносить жертвы огню?
34. Представления о временах года. Привести национальное название и перевод. Причины смены времён года. Обряды, сопровождающие смену времён года. Есть ли хозяева у времён года? Как их зовут? Привести национальное название и перевод. Злые они или добрые?

Сверхъестественные существа. Почитание животных, рыб, птиц, растений.

1. Что такое дух? Привести национальное название и перевод.
2. Кто создал духов и зачем?
3. Бессмертны ли духи?
4. Видимы ли духи?
5. Нуждаются ли они в пище, одежде?
6. Есть ли у них тело, тень?
7. Имеют ли духи специализацию?
8. Есть ли духи хранители?
9. Легенды о духах.
10. Как изображают духов. Что можно делать с их изображениями, а чего нельзя?
11. Нужно ли кормить духов? Как?
12. Имеют ли духи пол, возраст?
13. Где живут духи?
14. Домашний дух (духи). Привести национальное название и перевод.
 - Местообитание.
 - Изображение.
 - Жертвоприношения.

- Добрый он или злой?
 - В каждом ли доме есть?
 - Взаимодействие домочадцев и домашнего духа. Обряды.
15. Духи хозяева рек, лесов, озёр, животных, растений, предметов.
Привести национальное название и перевод.
- Местообитание.
 - Изображение.
 - Жертвоприношения.
 - Добрые они или злые?
 - В каждом ли животном, реке, озере и т. д. есть?
 - Взаимодействие людей и духов. Обряды.
16. Места обитания духов.
- Есть ли такие места?
 - Почитаются ли они?
 - Есть ли запреты, связанные с этими местами?
 - Есть ли обряды, связанные с этими местами?
17. Духи животных.
- Есть ли духи в облике животных?
 - Могут ли боги, люди превращаться в животных?
 - Существуют ли оборотни?
 - Есть ли обратный путь превращения из животного.
 - Злые или добрые оборотни, духи животных?
 - Приносят ли им жертвы, какие, как?
18. Одухотворяются ли растения? Какими характеристиками наделяются духи растений? Какие обряды практикуют с духами растений?
19. Одухотворяются ли камни, горы? Какими характеристиками наделяются духи камней, гор? Какие обряды практикуют с духами камней, гор?
20. Есть ли особо почитаемые растения, животные, горы, реки, озёра? Какие легенды связаны с объектами почитания? Какие обрядовые практики применимы к ним?
21. Существуют ли особые даты, в которые почитают духов? Как называются эти праздники на языке носителей культуры?

Список литературы.

1. **Соловьёв, Л.И.** Беседы по краеведению Кузбасса: учебное пособие. Кемерово: КРИПКиПРО, 2010. – 319 с. – ISBN 978-5-7148-0334-5. – Текст: непосредственный.
2. **Соловьёв, Л.И.** География Кемеровской области. Природа: учебное пособие. Кемерово: ОАО «ИПП «Кузбасс»; ООО «СКИФ», 2006. – 384 с. – 2000 экз. – ISBN 5-85905-320-7 (ОАО «ИПП «Кузбасс»), ISBN 5-98899-015-0 (ООО «СКИФ») – Текст: непосредственный.
3. **Лаврина, В.Л.** История Кузбасса в рассказах для детей от древних веков до нашего времени. Кемерово ФГУИПП «Кузбасс», 2004. – 80 с. – ISBN 585905-270-7. Текст: непосредственный.
4. **Кимеев, В.М.** Шорцы. Кто они? Этнографические очерки. Кемерово: Кемеровское книжное издательство, 1989. – 189 с. – ISBN 5-7550-0141-3. – Текст: непосредственный.
5. Шорский сборник. Вып.1. Историко культурное и природное наследие Горной Шории: Межвузовский сборник научных трудов. Кемерово: «Кузбассвуиздат», 1994. – 284 с. – ISBN Б-202 000 86. – Текст: непосредственный.
6. **Кимеева, Т.И.** Культура народов Притомья как результат межэтнического взаимодействия (конец XIX – начало XX в.). Кемерово: Кузбассвуиздат, 2007. – 259 с. – ISBN 5-202-00034-0. – Текст: непосредственный.
7. Вопросы и программы по этноархеологии и этнографии для участников археологических и этнографических экспедиций и студенческих практик: учебное пособие/**ответственные редакторы Татауров, Н.А., Томилов, Н.А.** Омск: Издательско-полиграфический отдел ОмГУ, 2002. – 200 с. – Текст: непосредственный.
8. Шорцы. Каталог этнографических коллекций музеев России. Часть 1. Таёжные промыслы и средства передвижения./**составитель Кимеев В.М.** Кемерово: «Кузбассвуиздат», 1999. – 192 с. – ISBN 5-202-00265-5. – Текст: непосредственный.
9. Шорцы. Каталог этнографических коллекций музеев России. Часть 2. Производящее хозяйство./**составитель Кимеев В.М.** Кемерово:

- «Кузбассвуиздат», 1999. – 217 с. – ISBN 5-202-00269-6. – Текст: непосредственный.
10. Шорцы. Каталог этнографических коллекций музеев России. Часть 3. Предметы быта./**составитель Кимеев В.М.** Кемерово: «Кузбассвуиздат», 1999. – 234 с. – ISBN 5-202-00270-X. – Текст: непосредственный.
11. Шорцы. Каталог этнографических коллекций музеев России. Часть 4. Одежда и украшения./**составитель Кимеев В.М.** Кемерово: «Кузбассвуиздат», 1999. – 170 с. – ISBN 5-202-00266-1. – Текст: непосредственный.
12. **Кацюба, Д. В.** История Кузбасса : Краевед. пособие для учащихся 7-10-х кл. Кемерово: Кн. изд-во, 1983. - 189 с. – ISBN В пер. (В пер.). – Текст: непосредственный.
13. **Дыренкова, Н.П.** Материалы по шаманству у телеутов.// Сб.МАЭ. Т. X. М.-Л.: 1949. С. 107-190. Текст: непосредственный
14. **Разинкин, А.В.** Кемеровская область с древнейших времен до конца XVIII века : Учеб. пособие / А. В. Разинкин; Кемер. обл. ин-т усовершенствования учителей. - Кемерово : Кемер. облИУУ, 1996. - 63 с. : ил.; 20 см.; ISBN 5-7148-0090-7 : Б. ц. – Текст: непосредственный.
15. Шорцы. Каталог этнографических коллекций музеев России. Часть 4. Одежда и украшения./**составитель Кимеев В.М.** Кемерово: «Кузбассвуиздат», 1999. – 136 с. – ISBN 5-202-00264-5. – Текст: непосредственный.
16. Сибирское рериховское общество. Музей Н.К. Рериха. Официальный сайт. URL: <https://sibro.ru/> дата обращения: (19.12.2022). – Текст : электронный.
17. Традиционные занятия шорцев – История России в фотографиях. URL: <https://m.russiainphoto.ru/exhibitions/784/> дата обращения: (17.12.2022). – Текст : электронный.
18. Главная страница. Музей «Археология, этнография и экология Сибири» КемГУ. URL: <http://museum.kemsu.ru/pics/etnofoto/vitrina/kaek.htm> дата обращения: (19.01.2023). – Текст : электронный.
19. Министерство культуры Кузбасса: официальный сайт. URL: <https://mincult-kuzbass.ru/natsionalnaya-politika/> дата обращения: (17.11.2022). – Текст : электронный.
20. Татарыкузбасса.рф. URL: <https://xn--80aaaad9au1snacmq4i.xn--p1ai/> дата обращения: (17.11.2022). – Текст : электронный.
21. Этноним | это... Что такое Этноним? (academic.ru). URL:<https://dic.academic.ru/dic.nsf/ruwiki/13060?ysclid=lc8gfha8u7215572539/> Дата обращения: (16.10.2022). – Текст : электронный.

22. ЭТИМОЛОГИЯ • Большая российская энциклопедия - электронная версия (bigenc.ru)
URL: <https://bigenc.ru/linguistics/text/4916890?ysclid=lcpnfal1f0268101455/> Дата обращения: (16.10.2022). – Текст : электронный.
23. Истрия российских немцев. URL <https://geschichte.rusdeutsch.ru/14/26>
Дата обращения: (16.10.2022). – Текст : электронный.
24. Семейная фамилия. Сайт о происхождении фамилии, о гербах, о родословной. URL: <https://semfamily.ru/>. дата обращения: (21.12.2022). – Текст : электронный.